

智歲資訊科技股份有限公司

個體財務報告暨會計師查核報告
民國109及108年度

地址：高雄市前鎮區復興四路9號

電話：(07)5372869

§ 目 錄 §

項	目 頁	財 務 報 告 次 附 註 編 號
一、封 面	1	-
二、目 錄	2	-
三、會計師查核報告	3~6	-
四、個體資產負債表	7	-
五、個體綜合損益表	8~9	-
六、個體權益變動表	10	-
七、個體現金流量表	11~12	-
八、個體財務報告附註		
(一) 公司沿革	13	一
(二) 通過財務報告之日期及程序	13	二
(三) 新發布及修訂準則及解釋之適用	13~15	三
(四) 重大會計政策之彙總說明	16~27	四
(五) 重大會計判斷、估計及假設不確定性之主要來源	27~28	五
(六) 重要會計項目之說明	28~60	六~二八
(七) 關係人交易	60~63	二九
(八) 質抵押之資產	63	三十
(九) 重大或有負債及未認列之合約承諾	64	三一
(十) 重大之災害損失	-	-
(十一) 重大之期後事項	-	-
(十二) 其他事項	64	三二
(十三) 具重大影響之外幣資產及負債資訊	64~65	三三
(十四) 附註揭露事項		
1. 重大交易事項相關資訊	65~66、67~70	三四
2. 轉投資事業相關資訊	66、71	三四
3. 大陸投資資訊	66、72	三四
4. 主要股東資訊	66、73	三四
九、重要會計項目明細表	74~88	-

會計師查核報告

智歲資訊科技股份有限公司 公鑒：

查核意見

智歲資訊科技股份有限公司（以下稱智歲公司）民國 109 年 12 月 31 日之個體資產負債表，暨民國 109 年 1 月 1 日至 12 月 31 日之個體綜合損益表、個體權益變動表、個體現金流量表，以及個體財務報表附註（包括重大會計政策彙總），業經本會計師查核竣事。

依本會計師之意見，上開個體財務報表在所有重大方面係依照證券發行人財務報告編製準則編製，足以允當表達智歲公司民國 109 年 12 月 31 日之個體財務狀況，暨民國 109 年 1 月 1 日至 12 月 31 日之個體財務績效與個體現金流量。

查核意見之基礎

本會計師係依照會計師查核簽證財務報表規則及一般公認審計準則執行查核工作，本會計師於該等準則下之責任將於會計師查核個體財務報表之責任段進一步說明。本會計師所隸屬事務所受獨立性規範之人員已依會計師職業道德規範，與智歲公司保持超然獨立，並履行該規範之其他責任。本會計師相信已取得足夠及適切之查核證據，以作為表示查核意見之基礎。

關鍵查核事項

關鍵查核事項係指依本會計師之專業判斷，對智歲公司民國 109 年度個體財務報表之查核最為重要之事項。該等事項已於查核個體財務報表整體及形成查核意見之過程中予以因應，本會計師並不對該等事項單獨表示意見。

茲對智歲公司民國 109 年度個體財務報表之關鍵查核事項敘明如下：

建造合約收入認列

智歲公司主要營業收入為建造合約收入，智歲公司隨時間逐步認列收入，並採用投入法衡量履約義務完成程度，按完工程度認列建造合約收入，由於收入認列涉及重大會計估計、判斷及人工作業，管理階層之判斷可能產生估計變動，人工作業計算及認列可能產生錯誤，是以將建造合約收入認列金額正確性列為關鍵查核事項。

建造合約之會計政策、會計估計及假設之不確定性暨攸關揭露資訊，請參閱個體財務報表附註四、五及二二。

本會計師對上開關鍵查核事項已執行以下主要查核程序，包括：

- 一、瞭解及測試與建造合約收入認列正確性攸關之內部控制，包括完工程度之衡量及入帳之相關內部控制作業是否有效。
- 二、抽核驗證各建造合約完工程度之佐證依據，並核算完工比例計算是否正確。
- 三、擇要重新計算依完工程度認列之建造合約收入，並確認與入帳金額一致。

其他事項

智歲公司民國 108 年度之個體財務報表係由其他會計師查核，並於民國 109 年 3 月 9 日出具無保留意見加其他事項段之查核報告。

管理階層與治理單位對個體財務報表之責任

管理階層之責任係依照證券發行人財務報告編製準則編製允當表達之個體財務報表，且維持與個體財務報表編製有關之必要內部控制，以確保個體財務報表未存有導因於舞弊或錯誤之重大不實表達。

於編製個體財務報表時，管理階層之責任亦包括評估智歲公司繼續經營之能力、相關事項之揭露，以及繼續經營會計基礎之採用，除非管理階層意圖清算智歲全球公司或停止營業，或除清算或停業外別無實際可行之其他方案。

智歲公司之治理單位（含審計委員會）負有監督財務報導流程之責任。

會計師查核個體財務報表之責任

本會計師查核個體財務報表之目的，係對個體財務報表整體是否存有導因於舞弊或錯誤之重大不實表達取得合理確信，並出具查核報告。合理確信係高度確信，惟依照一般公認審計準則執行之查核工作無法保證必能偵出個體財務報表存有之重大不實表達。不實表達可能導因於舞弊或錯誤。如不實表達之個別金額或彙總數可合理預期將影響個體財務報表使用者所作之經濟決策，則被認為具有重大性。

本會計師依照一般公認審計準則查核時，運用專業判斷並保持專業上之懷疑。本會計師亦執行下列工作：

- 一、辨認並評估個體財務報表導因於舞弊或錯誤之重大不實表達風險；對所評估之風險設計及執行適當之因應對策；並取得足夠及適切之查核證據以作為查核意見之基礎。因舞弊可能涉及共謀、偽造、故意遺漏、不實聲明或逾越內部控制，故未偵出導因於舞弊之重大不實表達之風險高於導因於錯誤者。
- 二、對與查核攸關之內部控制取得必要之瞭解，以設計當時情況下適當之查核程序，惟其目的非對智歲公司內部控制之有效性表示意見。
- 三、評估管理階層所採用會計政策之適當性，及其所作會計估計與相關揭露之合理性。
- 四、依據所取得之查核證據，對管理階層採用繼續經營會計基礎之適當性，以及使智歲公司繼續經營之能力可能產生重大疑慮之事件或情況是否存在重大不確定性，作出結論。本會計師若認為該等事件或情況存在重大不確定性，則須於查核報告中提醒個體財務報表使用者注意個體財務報表之相關揭露，或於該等揭露係屬不適當時修正查核意見。本會計師之結論係以截至查核報告日所取得之查核證據為基礎，惟未來事件或情況可能導致智歲公司不再具有繼續經營之能力。
- 五、評估個體財務報表（包括相關附註）之整體表達、結構及內容，以及個體財務報表是否允當表達相關交易及事件。
- 六、對於智歲公司內組成個體之財務資訊取得足夠及適切之查核證據，以對個體財務報表表示意見。本會計師負責查核案件之指導、監督及執行，並負責形成智歲公司查核意見。

本會計師與治理單位溝通之事項，包括所規劃之查核範圍及時間，以及重大查核發現（包括於查核過程中所辨認之內部控制顯著缺失）。

本會計師亦向治理單位提供本會計師所隸屬事務所受獨立性規範之人員已遵循會計師職業道德規範中有關獨立性之聲明，並與治理單位溝通所有可能被認為會影響會計師獨立性之關係及其他事項（包括相關防護措施）。

本會計師從與治理單位溝通之事項中，決定對智歲公司民國 109 年度個體財務報表查核之關鍵查核事項。本會計師於查核報告中敘明該等事項，除非法令不允許公開揭露特定事項，或在極罕見情況下，本會計師決定不於查核報告中溝通特定事項，因可合理預期此溝通所產生之負面影響大於所增進之公眾利益。

勤業眾信聯合會計師事務所

會計師 吳 秋 燕



吳秋燕

會計師 郭 麗 園



郭麗園

證券暨期貨管理委員會核准文號

台財證六字第 0920123784 號

證券暨期貨管理委員會核准文號

台財證六字第 0920123784 號

中 華 民 國 110 年 3 月 10 日

民國 109 年及 108 年 12 月 31 日

單位：新台幣千元

代 碼	資 產	109年12月31日		108年12月31日	
		金 額	%	金 額	%
	流動資產				
1100	現金及約當現金(附註四及六)	\$ 649,067	14	\$ 447,716	10
1110	透過損益按公允價值衡量之金融資產-流動(附註四及七)	305,168	7	235,806	5
1136	按攤銷後成本衡量之金融資產-流動(附註四、八及三十)	143,917	3	228,438	5
1150	應收票據淨額(附註四及九)	21,164	-	-	-
1170	應收帳款淨額(附註四、五及九)	116,404	3	276,281	6
1180	應收帳款-關係人(附註四、九及二九)	66,512	2	71,954	2
1140	合約資產-流動(附註四、五及二二)	865,986	19	783,210	17
1200	其他應收款(附註四及二九)	7,647	-	48,665	1
130X	存貨(附註四及十)	218,667	5	111,894	2
1410	預付款項(附註二九)	57,664	1	223,879	5
1479	其他流動資產	2,776	-	23,322	1
11XX	流動資產合計	<u>2,454,972</u>	<u>54</u>	<u>2,451,165</u>	<u>54</u>
	非流動資產				
1510	透過損益按公允價值衡量之金融資產-非流動(附註四及七)	1,860	-	-	-
1535	按攤銷後成本衡量之金融資產-非流動(附註四、八及三十)	15,000	1	15,000	-
1550	採用權益法之投資(附註四及十一)	916,136	20	1,034,976	23
1600	不動產、廠房及設備(附註四、十二及三十)	906,849	20	831,525	19
1755	使用權資產(附註四及十三)	126,854	3	137,623	3
1780	無形資產(附註四及十四)	55,551	1	16,540	1
1840	遞延所得稅資產(附註四及二四)	23,190	1	12,856	-
1920	存出保證金	6,049	-	5,219	-
15XX	非流動資產合計	<u>2,051,489</u>	<u>46</u>	<u>2,053,739</u>	<u>46</u>
1XXX	資產總計	<u>\$ 4,506,461</u>	<u>100</u>	<u>\$ 4,504,904</u>	<u>100</u>
	負債及權益				
	流動負債				
2100	短期借款(附註十五及三十)	\$ 47,000	1	\$ 125,000	3
2150	應付票據(附註十七)	11,571	-	14,001	-
2170	應付帳款(附註十七)	57,140	1	54,254	1
2180	應付帳款-關係人(附註十七及二九)	489	-	22,419	1
2130	合約負債(附註二二)	132,579	3	162,160	4
2219	其他應付款(附註十八及二九)	45,219	1	100,209	2
2230	本期所得稅負債(附註四及二四)	3,355	-	41,811	1
2250	負債準備-流動(附註四)	2,380	-	2,328	-
2280	租賃負債-流動(附註四、十三及三十)	13,883	-	13,214	-
2320	一年或一營業週期內到期長期負債(附註十五及三十)	22,758	1	224,125	5
2399	其他流動負債	1,247	-	991	-
21XX	流動負債合計	<u>337,621</u>	<u>7</u>	<u>760,512</u>	<u>17</u>
	非流動負債				
2530	應付公司債(附註四、七及十六)	1,155,660	26	-	-
2540	長期借款(附註十五及三十)	241,382	5	641,041	14
2570	遞延所得稅負債(附註四及二四)	895	-	741	-
2580	租賃負債-非流動(附註四、十三及三十)	115,340	3	125,914	3
2640	淨確定福利負債-非流動(附註四及十九)	9,294	-	8,739	-
25XX	非流動負債合計	<u>1,522,571</u>	<u>34</u>	<u>776,435</u>	<u>17</u>
2XXX	負債總計	<u>1,860,192</u>	<u>41</u>	<u>1,536,947</u>	<u>34</u>
	權益(附註二一)				
3110	普通股股本	557,474	12	557,474	12
3200	資本公積	2,021,953	45	1,968,156	44
	保留盈餘				
3310	法定盈餘公積	127,421	3	90,809	2
3320	特別盈餘公積	14,857	-	-	-
3350	未分配盈餘(待彌補虧損)	(48,972)	(1)	366,375	8
3300	保留盈餘合計	93,306	2	457,184	10
3400	其他權益	(26,464)	-	(14,857)	-
3XXX	權益總計	<u>2,646,269</u>	<u>59</u>	<u>2,967,957</u>	<u>66</u>
	負債及權益總計	<u>\$ 4,506,461</u>	<u>100</u>	<u>\$ 4,504,904</u>	<u>100</u>

後附之附註係本個體財務報告之一部分。

(參閱勤業眾信聯合會計師事務所民國 110 年 3 月 10 日查核報告)

董事長：歐陽志宏



經理人：歐陽志宏



會計主管：林穗娟



智歲資訊科技股份有限公司

個體綜合損益表

民國 109 及 108 年 1 月 1 日至 12 月 31 日

單位：新台幣千元，惟每股盈餘（損失）為新台幣元

代 碼		109年度		108年度	
		金 額	%	金 額	%
4000	營業收入淨額（附註四、五及二二）	\$ 823,838	100	\$1,558,988	100
5000	營業成本（附註四、十、二三及二九）	<u>428,315</u>	<u>52</u>	<u>792,685</u>	<u>51</u>
5900	營業毛利	395,523	48	766,303	49
5920	與子公司之已實現利益	<u>18</u>	<u>-</u>	<u>18</u>	<u>-</u>
5950	已實現營業毛利	<u>395,541</u>	<u>48</u>	<u>766,321</u>	<u>49</u>
	營業費用（附註二三及二九）				
6100	推銷費用	33,353	4	56,068	4
6200	管理費用	171,717	21	207,842	13
6300	研發發展費用	143,699	17	149,948	10
6450	預期信用減損損失（附註九及二二）	<u>62,120</u>	<u>8</u>	<u>20,606</u>	<u>1</u>
6000	營業費用合計	<u>410,889</u>	<u>50</u>	<u>434,464</u>	<u>28</u>
6900	營業利益（損失）	(<u>15,348</u>)	(<u>2</u>)	<u>331,857</u>	<u>21</u>
	營業外收入及支出（附註二三）				
7100	利息收入	6,252	1	7,142	-
7010	其他收入	27,613	3	34,262	2
7020	其他利益及損失	(27,105)	(3)	(7,503)	-
7050	財務成本	(19,991)	(3)	(15,250)	(1)
7060	採用權益法之子公司損益之份額	(<u>25,267</u>)	(<u>3</u>)	<u>76,778</u>	<u>5</u>
7000	營業外收入及支出合計	(<u>38,498</u>)	(<u>5</u>)	<u>95,429</u>	<u>6</u>

（接次頁）

(承前頁)

代 碼		109年度		108年度	
		金 額	%	金 額	%
7900	稅前淨利 (淨損)	(\$ 53,846)	(7)	\$ 427,286	27
7950	所得稅費用 (利益) (附註 四、五及二四)	(4,662)	(1)	60,761	4
8000	本年度淨利 (淨損)	(49,184)	(6)	366,525	23
	其他綜合損益				
8310	後續不重分類至損益之 項目：				
8311	確定福利計畫之再 衡量數 (附註十 九)	(484)	-	(501)	-
8349	與不重分類之項目 相關之所得稅 (附註二四)	(237)	-	100	-
8330	採用權益法之子公 司其他綜合損益 份額 (附註二一)	(11,607)	(1)	(21,869)	(1)
8300	本年度其他綜合損益 (稅後 淨額)	(12,328)	(1)	(22,270)	(1)
8500	本年度綜合損益總額	(\$ 61,512)	(7)	\$ 344,255	22
	每股盈餘(損失)(附註二五)				
9710	基 本	(\$ 0.88)		\$ 6.57	
9810	稀 釋	(\$ 0.88)		\$ 6.57	

後附之附註係本個體財務報告之一部分。

(參閱勤業眾信聯合會計師事務所民國 110 年 3 月 10 日查核報告)

董事長：歐陽志宏



經理人：歐陽志宏



會計主管：林穗娟



智崑資訊科技股份有限公司

個體權益變動表

民國 109 及 108 年 1 月 1 日至 12 月 31 日

單位：新台幣千元

代碼		普通股股本	資本公積	保 留 盈 餘			其他權益 國外營運機構 財務報表換算 之兌換差額	權 益 總 額
				法定盈餘公積	特別盈餘公積	未分配盈餘 (待彌補虧損)		
A1	108 年 1 月 1 日餘額	\$ 530,928	\$2,027,723	\$ 73,817	\$ 4,049	\$ 192,647	\$ 7,012	\$2,836,176
	107 年度盈餘指撥及分配 (附註二一)							
B1	提列法定盈餘公積	-	-	16,992	-	(16,992)	-	-
B17	特別盈餘公積迴轉	-	-	-	(4,049)	4,049	-	-
B5	普通股現金股利	-	-	-	-	(179,453)	-	(179,453)
		-	-	16,992	(4,049)	(192,396)	-	(179,453)
C15	資本公積配發現金股利 (附註二一)	-	(32,918)	-	-	-	-	(32,918)
C13	資本公積配發股票股利 (附註二一)	26,546	(26,546)	-	-	-	-	-
D1	108 年度淨利	-	-	-	-	366,525	-	366,525
D3	108 年度稅後其他綜合損失	-	-	-	-	(401)	(21,869)	(22,270)
D5	108 年度綜合損益總額	-	-	-	-	366,124	(21,869)	344,255
M5	實際取得或處分子公司股權價格與帳面價值差額 (附註十一)	-	(372)	-	-	-	-	(372)
M7	對子公司所有權權益變動	-	269	-	-	-	-	269
Z1	108 年 12 月 31 日餘額	557,474	1,968,156	90,809	-	366,375	(14,857)	2,967,957
	108 年度盈餘指撥及分配 (附註二一)							
B1	提列法定盈餘公積	-	-	36,612	-	(36,612)	-	-
B3	提列特別盈餘公積	-	-	-	14,857	(14,857)	-	-
B5	普通股現金股利	-	-	-	-	(312,186)	-	(312,186)
		-	-	36,612	14,857	(363,655)	-	(312,186)
D1	109 年度淨損	-	-	-	-	(49,184)	-	(49,184)
D3	109 年度稅後其他綜合損失	-	-	-	-	(721)	(11,607)	(12,328)
D5	109 年度綜合損益總額	-	-	-	-	(49,905)	(11,607)	(61,512)
M5	實際取得或處分子公司股權價格與帳面價值差額 (附註十一)	-	-	-	-	(1,787)	-	(1,787)
M7	對子公司所有權權益變動	-	(268)	-	-	-	-	(268)
O1	子公司發行員工認股權	-	265	-	-	-	-	265
C5	發行可轉換公司債認列權益組成部分 (附註十六)	-	53,800	-	-	-	-	53,800
Z1	109 年 12 月 31 日餘額	\$ 557,474	\$2,021,953	\$ 127,421	\$ 14,857	(\$ 48,972)	(\$ 26,464)	\$2,646,269

後附之附註係本個體財務報告之一部分。

(參閱勤業眾信聯合會計師事務所民國 110 年 3 月 10 日查核報告)

董事長：歐陽志宏



經理人：歐陽志宏



會計主管：林穗娟



智崑資訊科技股份有限公司

個體現金流量表

民國 109 及 108 年 1 月 1 日至 12 月 31 日

單位：新台幣千元

代 碼		109年度	108年度
	營業活動之現金流量：		
A10000	本年度稅前淨利（損）	(\$ 53,846)	\$ 427,286
A20000	調整項目		
A20010	收益費損項目		
A20100	折舊費用	73,987	73,138
A20200	攤銷費用	7,860	10,449
A20300	預期信用減損損失	62,120	20,606
A20400	透過損益按公允價值衡量金 融資產及負債之淨利益	(2,619)	(19,015)
A20900	財務成本	19,991	15,250
A21200	利息收入	(6,252)	(7,142)
A22300	採用權益法之子公司損失（利 益）之份額	25,267	(76,778)
A22500	處分不動產、廠房及設備利益	(377)	(204)
A29900	存貨跌價損失	1,456	-
A29900	其 他	(1,212)	21,170
A30000	與營業活動相關之流動資產及負 債變動數		
A31115	強制透過損益按公允價值衡 量之金融資產	(68,633)	155,980
A31130	應收票據	(21,164)	-
A31150	應收帳款	149,013	5,429
A31160	應收帳款－關係人	48,279	25,726
A31125	合約資產	(134,032)	(393,528)
A31180	其他應收款	41,019	(15,768)
A31200	存 貨	15,185	(17,023)
A31230	預付款項	163,653	(52,711)
A31240	其他流動資產	20,704	(17,548)
A32130	應付票據	(2,430)	2,673
A32150	應付帳款	2,886	(3,094)
A32160	應付帳款－關係人	(21,930)	7,599
A32125	合約負債	(29,581)	79,271
A32180	其他應付款	(56,691)	21,389
A32200	負債準備	52	-
A32230	其他流動負債	178	(13,063)
A32240	淨確定福利負債	71	73

（接次頁）

(承前頁)

代 碼		109年度	108年度
A32990	其 他	\$ -	(\$ 12,606)
A33000	營運產生之現金	232,954	237,559
A33500	支付之所得稅	(44,447)	(53,244)
AAAA	營業活動之淨現金流入	<u>188,507</u>	<u>184,315</u>
投資活動之現金流量：			
B00040	取得按攤銷後成本衡量之金融資產	(491,938)	-
B00050	處分按攤銷後成本衡量之金融資產	576,459	53,510
B02700	取得不動產、廠房及設備	(25,021)	(43,462)
B02800	處分不動產、廠房及設備價款	2,381	255
B04500	取得無形資產	(43,141)	(3,197)
B03700	存出保證金(增加)減少	(620)	1,548
B07500	收取之利息	6,252	7,282
B07600	收取之股利	-	3,669
BBBB	投資活動之淨現金流入	<u>24,372</u>	<u>19,605</u>
籌資活動之現金流量：			
C00100	短期借款(減少)增加	(78,000)	125,000
C01200	發行可轉換公司債	1,206,229	-
C01600	舉借長期借款	-	250,050
C01700	償還長期借款	(693,026)	(87,868)
C04020	租賃負債本金償還	(12,398)	(14,464)
C04500	發放現金股利	(312,186)	(212,371)
C05400	取得子公司股權	(140,895)	(5,539)
C05400	合併子公司取得之現金(附註二六)	34,566	-
C05600	支付之利息	(15,818)	(12,637)
CCCC	籌資活動之淨現金流(出)入	<u>(11,528)</u>	<u>42,171</u>
DDDD	匯率變動對現金及約當現金之影響	-	(2,577)
EEEE	本年度現金及約當現金增加數	201,351	243,514
E00100	年初現金及約當現金餘額	<u>447,716</u>	<u>204,202</u>
E00200	年底現金及約當現金餘額	<u>\$ 649,067</u>	<u>\$ 447,716</u>

後附之附註係本個體財務報告之一部分。

(參閱勤業眾信聯合會計師事務所民國110年3月10日查核報告)

董事長：歐陽志宏



經理人：歐陽志宏



會計主管：林穗娟



智崴資訊科技股份有限公司

個體財務報告附註

民國 109 及 108 年 1 月 1 日至 12 月 31 日

(除另註明外，金額以新台幣千元為單位)

一、公司沿革

智崴資訊科技股份有限公司(以下稱「本公司」)設立於 90 年 10 月，所營業務主要為體感模擬遊樂設備及其關鍵組件與周邊商品、嵌入式行動影音軟體、串流媒體視訊、3D 以上(虛擬實境)即時成像技術、網路互動多媒體及多螢幕無縫整合系統等之研究、開發、設計、生產及銷售等。

本公司股票於 101 年 12 月起在財團法人中華民國證券櫃檯買賣中心掛牌買賣。

本個體財務報告係以本公司之功能性貨幣新台幣表達。

二、通過財務報告之日期及程序

本個體財務報告於 110 年 3 月 10 日經董事會通過後發布。

三、新發布及修訂準則及解釋之適用

(一)首次適用金融監督管理委員會(以下稱「金管會」)認可並發布生效之國際財務報導準則(IFRS)、國際會計準則(IAS)、解釋(IFRIC)及解釋公告(SIC)(以下稱「IFRSs」)

除下列說明外，適用修正後之金管會認可並發布生效之 IFRSs 將不致造成本公司會計政策之重大變動：

IFRS 16 之修正「新型冠狀病毒肺炎相關租金減讓」

本公司選擇適用該修正之實務權宜作法處理其與出租人進行新型冠狀病毒肺炎直接相關之租金協商，相關會計政策請參閱附註四。適用該修正前，本公司應判斷前述租金協商是否應適用租賃修改之規定。

本公司自 109 年 1 月 1 日開始適用該修正，由於前述租金協商僅影響 109 年度，追溯適用該修正不影響 109 年 1 月 1 日

保留盈餘。

(二) 110 年適用之金管會認可之 IFRSs

<u>新發布／修正／修訂準則及解釋</u>	<u>IASB 發布之生效日</u>
IFRS 4 之修正「適用 IFRS 9 之暫時豁免之展延」	發布日起生效
IFRS 9、IAS 39、IFRS 7、IFRS 4 及 IFRS 16 之修正「利率指標變革－第二階段」	2021 年 1 月 1 日以後開始之年度報導期間生效

截至本個體財務報告通過發布日止，本公司評估上述準則、解釋之修正將不致對財務狀況與財務績效造成重大影響。

(三) IASB 已發布但尚未經金管會認可並發布生效之 IFRSs

<u>新發布／修正／修訂準則及解釋</u>	<u>IASB 發布之生效日 (註 1)</u>
「2018~2020 週期之年度改善」	2022 年 1 月 1 日 (註 2)
IFRS 3 之修正「更新對觀念架構之索引」	2022 年 1 月 1 日 (註 3)
IFRS 10 及 IAS 28 之修正「投資者與其關聯企業或合資間之資產出售或投入」	未 定
IFRS 17「保險合約」	2023 年 1 月 1 日
IFRS 17 之修正	2023 年 1 月 1 日
IAS 1 之修正「負債分類為流動或非流動」	2022 年 1 月 1 日
IAS 1 之修正「會計政策之揭露」	2023 年 1 月 1 日 (註 6)
IAS 8 之修正「會計估計之定義」	2023 年 1 月 1 日 (註 7)
IAS 16 之修正「不動產、廠房及設備：達到預定使用狀態前之價款」	2022 年 1 月 1 日 (註 4)
IAS 37 之修正「虧損性合約－履行合約之成本」	2022 年 1 月 1 日 (註 5)

註 1：除另註明外，上述新發布／修正／修訂準則或解釋係於各該日期以後開始之年度報導期間生效。

註 2：IFRS 9 之修正適用於 2022 年 1 月 1 日以後開始之年度報導期間所發生之金融負債之交換或條款修改。

註 3：收購日在年度報導期間開始於 2022 年 1 月 1 日以後之企業合併適用此項修正。

註 4：於 2021 年 1 月 1 日以後始達管理階層預期運作方式之必要地點及狀態之廠房、不動產及設備適用此項修正。

註 5：於 2022 年 1 月 1 日尚未履行所有義務之合約適用此項修正。

註 6：於 2023 年 1 月 1 日以後開始之年度報導期間推延適用此項修正。

註 7：於 2023 年 1 月 1 日以後開始之年度報導期間所發生之會計估計變動及會計政策變動適用此項修正。

IAS 1 之修正「會計政策之揭露」

該修正明訂本公司應依重大之定義，決定應揭露之重大會計政策資訊。若會計政策資訊可被合理預期將影響一般用途財務報表之主要使用者以該等財務報表為基礎所作之決策，則該會計政策資訊係屬重大。該修正並釐清：

1. 與不重大之交易、其他事項或情況相關之會計政策資訊係屬不重大，本公司無需揭露該等資訊。
2. 本公司可能因交易、其他事項或情況之性質而判斷相關會計政策資訊屬重大，即使金額不重大亦然。
3. 並非與重大交易、其他事項或情況相關之所有會計政策資訊皆屬重大。

此外，該修正並舉例說明若會計政策資訊係與重大交易、其他事項或情況相關，且有下列情況時，該資訊可能屬重大：

1. 本公司於報導期間改變會計政策，且該變動導致財務報表資訊之重大變動；
2. 本公司自準則允許之選項中選擇其適用之會計政策；
3. 因缺乏特定準則之規定，本公司依 IAS 8「會計政策、會計估計變動及錯誤」建立之會計政策；
4. 本公司揭露其須運用重大判斷或假設所決定之相關會計政策；或
5. 涉及複雜之會計處理規定且財務報表使用者仰賴該等資訊方能了解該等重大交易、其他事項或情況。

除上述影響外，截至本個體財務報告通過發布日止，本公司仍持續評估其他準則、解釋之修正對財務狀況與財務績效之影響，相關影響待評估完成時予以揭露。

四、重大會計政策之彙總說明

(一) 遵循聲明

本個體財務報告係依照證券發行人財務報告編製準則。

(二) 編製基礎

除按公允價值衡量之金融工具及按確定福利義務現值減除計畫資產公允價值認列之淨確定福利負債外，本個體財務報告係依歷史成本基礎編製。

公允價值衡量依照相關輸入值之可觀察程度及重要性分為第 1 等級至第 3 等級：

1. 第 1 等級輸入值：係指於衡量日可取得之相同資產或負債於活絡市場之報價（未經調整）。
2. 第 2 等級輸入值：係指除第 1 等級之報價外，資產或負債直接（亦即價格）或間接（亦即由價格推導而得）之可觀察輸入值。
3. 第 3 等級輸入值：係指資產或負債之不可觀察之輸入值。

本公司於編製個體財務報告時，對投資子公司係採權益法處理。為使本個體財務報告之本年度損益、其他綜合損益及權益與本公司合併財務報告中歸屬於本公司業主之本年度損益、其他綜合損益及權益相同，個體基礎與合併基礎下若干會計處理差異係調整「採用權益法之投資」、「採用權益法之子公司損益份額」、「採用權益法之子公司其他綜合損益之份額」暨相關權益項目。

(三) 資產與負債區分流動與非流動之標準

流動資產包括：

1. 主要為交易目的而持有之資產；
2. 預期於資產負債表日後 12 個月內實現之資產；及
3. 現金及約當現金（但不包括於資產負債表日後逾 12 個月用以交換、清償負債或受到其他限制者）。

流動負債包括：

1. 主要為交易目的而持有之負債；

2. 於資產負債表日後 12 個月內到期清償之負債；以及
3. 不能無條件將清償期限遞延至資產負債表日後至少 12 個月之負債。

非屬上述流動資產或流動負債者，係分類為非流動資產或非流動負債。

本公司從事建造工程部分，其營業週期長於一年，是以與營建業務相關之資產及負債，係按正常營業週期作為劃分流動或非流動之標準。

(四) 企業合併

本公司係採用帳面價值法處理組織重組之下之企業合併。收購相關成本於成本發生及勞務取得當期列為費用。

(五) 外 幣

本公司編製個體財務報告時，以本公司功能性貨幣以外之貨幣（外幣）交易者，依交易日匯率換算為功能性貨幣記錄。

外幣貨幣性項目於每一資產負債表日以收盤匯率換算。因交割貨幣性項目或換算貨幣性項目產生之兌換差額，於發生當年度認列於損益。

以公允價值衡量之外幣非貨幣性項目係以決定公允價值當日之匯率換算，所產生之兌換差額列為當期損益。

以歷史成本衡量之外幣非貨幣性項目係以交易日之匯率換算，不再重新換算。

於編製個體財務報告時，國外營運機構（包含營運所在國家或使用之貨幣與本公司不同之子公司）之資產及負債以每一資產負債表日匯率換算為新台幣，收益及費損項目係以當年度平均匯率換算，所產生之兌換差額認列為其他綜合損益。

(六) 存 貨

存貨包括原物料、在製品及製成品，以成本與淨變現價值孰低衡量，比較成本與淨變現價值時除同類別存貨外係以個別項目為基礎。淨變現價值係指在正常情況下之估計售價減除至

完工尚需投入之估計成本及完成出售所需之估計成本後之餘額。存貨成本之計算係採加權平均法。

(七) 投資子公司

本公司採用權益法處理對子公司之投資，子公司係指本公司具有控制之個體。

權益法下，投資原始依成本認列，取得日後帳面金額係隨本公司所享有之子公司損益及其他綜合損益份額與利潤分配而增減。此外，針對本公司可享有子公司其他權益之變動係按持股比例認列。

當本公司對子公司所有權權益之變動未導致喪失控制者，係作為權益交易處理。投資帳面金額與所支付或收取對價之公允價值間之差額，係直接認列為權益。

本公司評估減損時，係以財務報告整體考量現金產生單位並比較其可回收金額與帳面金額。嗣後若資產可回收金額增加時，將減損損失之迴轉認列為利益，惟資產於減損損失迴轉後之帳面金額，不得超過該項資產在未認列減損損失之情況下，減除應提列攤銷後之帳面金額。歸屬於商譽之減損損失不得於後續期間迴轉。

本公司與子公司之順流交易未實現損益於個體財務報告予以銷除。本公司與子公司之逆流及側流交易所產生之損益，僅在與本公司對子公司權益無關之範圍內，認列於個體財務報告。

(八) 不動產、廠房及設備

不動產、廠房及設備係以成本認列，後續以成本減除累計折舊後之金額衡量。

建造中之不動產、廠房及設備係以成本減除累計減損損失後之金額認列。成本包括專業服務費用及符合資本化條件之借款成本。該等資產於完工並達預期使用狀態時，分類至不動產、廠房及設備之適當類別並開始提列折舊。

土地不提列折舊。

不動產、廠房及設備於耐用年限內按直線基礎，對每一重大部分單獨提列折舊。本公司至少於每一年度結束日對估計耐用年限、殘值及折舊方法進行檢視，並推延適用會計估計變動之影響。

不動產、廠房及設備除列時，淨處分價款與該資產帳面金額間之差額係認列於損益。

(九) 無形資產

1. 單獨取得

單獨取得之有限耐用年限無形資產原始以成本衡量，後續係以成本減除累計攤銷及累計減損損失後之金額衡量。無形資產於耐用年限內按直線基礎進行攤銷，本公司至少於每一年度結束日對估計耐用年限、殘值及攤銷方法進行檢視，並推延適用會計估計變動之影響。

2. 內部產生－研究及發展支出

研究之支出於發生時認列為費用。

3. 除 列

無形資產除列時，淨處分價款與該資產帳面金額間之差額係認列於當期損益。

(十) 不動產、廠房及設備、使用權資產及無形資產之減損

本公司於每一資產負債表日評估是否有任何跡象顯示不動產、廠房及設備、使用權資產及無形資產可能已減損。若有任一減損跡象存在，則估計該資產之可回收金額。倘無法估計個別資產之可回收金額，本公司估計該資產所屬現金產生單位之可回收金額。共用資產係依合理一致之基礎分攤至最小現金產生單位群組。

可回收金額為公允價值減出售成本與其使用價值之較高者。個別資產或現金產生單位之可回收金額若低於其帳面金額時，將該資產或現金產生單位之帳面金額調減至其可回收金額，減損損失係認列於損益。

當減損損失於後續迴轉時，該資產或現金產生單位之帳面金額調增至修訂後之可回收金額，惟增加後之帳面金額以不超過該資產或現金產生單位若未於以前年度認列減損損失時所決定之帳面金額（減除攤銷或折舊）。減損損失之迴轉係認列於損益。

(十一) 金融工具

金融資產與金融負債於本公司成為該工具合約條款之一方時認列於個體資產負債表。

原始認列金融資產與金融負債時，若金融資產或金融負債非屬透過損益按公允價值衡量者，係按公允價值加計直接可歸屬於取得或發行金融資產或金融負債之交易成本衡量。直接可歸屬於取得或發行透過損益按公允價值衡量之金融資產或金融負債之交易成本，則立即認列為損益。

1. 金融資產

金融資產之慣例交易係採交易日會計認列及除列。

(1) 衡量種類

本公司所持有之金融資產種類為透過損益按公允價值衡量之金融資產及按攤銷後成本衡量之金融資產。

A. 透過損益按公允價值衡量之金融資產

透過損益按公允價值衡量之金融資產為強制透過損益按公允價值衡量之金融資產，係未指定透過其他綜合損益按公允價值衡量之權益工具。

透過損益按公允價值衡量之金融資產係按公允價值衡量，再衡量利益或損失係認列於損益。公允價值之決定方式請參閱附註二八。

B. 按攤銷後成本衡量之金融資產

本公司投資金融資產若同時符合下列兩條件，則分類為按攤銷後成本衡量之金融資產：

- a. 係於某經營模式下持有，該模式之目的係持有金融資產以收取合約現金流量；及
- b. 合約條款產生特定日期之現金流量，該等現金流量完全為支付本金及流通在外本金金額之利息。

按攤銷後成本衡量之金融資產（包括現金及約當現金、按攤銷後成本衡量之金融資產、應收票據及帳款、其他應收款及存出保證金）於原始認列後，係以有效利息法決定之總帳面金額減除任何減損損失之攤銷後成本衡量，任何外幣兌換損益則認列於損益。利息收入係以有效利率乘以金融資產總帳面金額計算。

信用減損金融資產係指發行人或債務人已發生重大財務困難、違約、債務人很有可能聲請破產或其他財務重整或由於財務困難而使金融資產之活絡市場消失。

約當現金包括自取得日起 3 個月內、高度流動性、可隨時轉換成定額現金且價值變動風險甚小之定期存款，係用於滿足短期現金承諾。

(2) 金融資產及合約資產之減損

本公司於每一資產負債表日按預期信用損失評估按攤銷後成本衡量之金融資產（含應收帳款）及合約資產之減損損失。

應收帳款係按存續期間預期信用損失認列備抵損失。其他金融資產係先評估自原始認列後信用風險是否顯著增加，若未顯著增加，則按 12 個月預期信用損失認列備抵損失，若已顯著增加，則按存續期間預期信用損失認列備抵損失。

預期信用損失係以發生違約之風險作為權重之加權平均信用損失。12 個月預期信用損失係代表金融工具於報導日後 12 個月內可能違約事項所產生之預期信

用損失，存續期間預期信用損失則代表金融工具於預期存續期間所有可能違約事項產生之預期信用損失。

本公司為內部信用風險管理目的，在不考量所持有擔保品之前提下，判定有內部或外部資訊顯示債務人已不可能清償債務代表金融資產已發生違約。

所有金融資產之減損損失係藉由備抵帳戶調降其帳面金額。

(3) 金融資產之除列

本公司僅於對來自金融資產現金流量之合約權利失效，或已移轉金融資產且該資產所有權之幾乎所有風險及報酬已移轉予其他企業時，始將金融資產除列。

按攤銷後成本衡量之金融資產整體除列時，其帳面金額與所收取對價間之差額係認列於損益。

2. 權益工具

本公司發行之權益工具係以取得之價款扣除直接發行成本後之金額認列。

3. 金融負債

(1) 後續衡量

所有金融負債係以有效利息法按攤銷後成本衡量。

(2) 金融負債之除列

除列金融負債時，其帳面金額與所支付對價（包含任何所移轉之非現金資產或承擔之負債）間之差額認列為損益。

4. 可轉換公司債

本公司發行之複合金融工具（可轉換公司債）係依據合約協議之實質與金融負債及權益工具之定義，於原始認列時將其組成部分分別分類為金融負債及權益。

原始認列時，負債組成部分之公允價值係以類似之不可轉換工具當時市場利率估算，並於執行轉換或到期日前，以有效利息法計算之攤銷後成本衡量。屬嵌入非權益衍生工具之負債組成部分則以公允價值衡量。

分類為權益之轉換權係等於該複合工具整體公允價值減除經單獨決定之負債組成部分公允價值之剩餘金額認列為權益，後續不再衡量。可轉換公司債之轉換權若於到期日仍未被執行，該認列於權益之金額將轉列資本公積—發行溢價。

發行可轉換公司債之相關交易成本，係按分攤總價款之比例分攤至該工具之負債（列入負債帳面金額）及權益組成部分（列入權益）。

(十二) 負債準備

認列為負債準備之金額係提列保固負債，為考量義務之風險及不確定性，而為資產負債表日清償義務所需支出之最佳估計。負債準備係以清償義務之估計現金流量折現值衡量。

(十三) 收入認列

本公司於客戶合約辨認履約義務後，將交易價格分攤至各履約義務，並於滿足各履約義務時認列收入。

1. 建造合約收入

於建造過程中之建造合約，本公司係隨時間逐步認列收入。由於建造期間已投入之工作天與履約義務之完成程度直接相關，本公司係以已投入之工作天佔估計總工作天之比衡量完成進度。本公司於合約建造過程逐步認列合約資產，於開立發票時將其轉列為應收帳款。若已收取之工程款超過認列收入之金額，差額係認列為合約負債。依合約條款由客戶扣留之工程保留款旨在確保合併公司完成所有合約義務，於本公司完成前係認列為合約資產。

2. 權利金收入

授權承諾之性質於符合下列所有條件時，係為提供對本公司智慧財產之取用權利，應隨時間經過認列收入，反之，該授權為對已存在於授權時點之本公司智慧財產之使用權利，應於授權移轉時認列收入；權利金之預收款係認列為合約負債。

- (1) 客戶合理預期本公司將進行重大影響客戶享有權利之智慧財產之活動；
- (2) 該授權所給與之權利使客戶直接暴露於上述本公司活動之任何正面或負面影響；及
- (3) 該等活動之發生不會導致移轉商品或勞務予客戶。

上述活動若預期將重大改變客戶享有權利之智慧財產之形式或功能性，或者客戶自其享有權利之智慧財產獲益之能力幾乎源自或取決於該等活動，則本公司之活動將重大影響客戶享有之權利。

3. 門票收入

營運點門票收入於勞務提供時認列收入。

4. 勞務收入

主係來自提供體感模擬遊樂設備維修等服務於勞務提供完成時認列。

5. 租金收入

參閱附註四（十四）。

(十四) 租賃

本公司於合約成立日評估合約是否係屬（或包含）租賃。

1. 本公司為出租人

當租賃條款係移轉附屬於資產所有權之幾乎所有風險與報酬予承租人，則將其分類為融資租賃。所有其他租賃則分類為營業租賃。

營業租賃下，租賃給付係按直線基礎於相關租賃期間內認列為收益。

2. 本公司為承租人

除適用認列豁免之低價值標的資產租賃及短期租賃之租賃給付係按直線基礎於租賃期間內認列為費用，其他租賃皆於租賃開始日認列使用權資產及租賃負債。

使用權資產原始按成本衡量，後續按成本減除累計折舊及累計減損損失後之金額衡量，並調整租賃負債之再衡量數。使用權資產係單獨表達於個體資產負債表。

使用權資產採直線基礎自租賃開始日起至耐用年限屆滿時或租賃期間屆滿時兩者之較早者提列折舊。

租賃負債原始按租賃給付之現值衡量。若租賃隱含利率容易確定，租賃給付使用該利率折現。若該利率並非容易確定，則使用承租人增額借款利率。

後續，租賃負債採有效利息法按攤銷後成本基礎衡量，且利息費用係於租賃期間分攤。若租賃期間未來租賃給付有變動，本公司再衡量租賃負債，並相對調整使用權資產，惟若使用權資產之帳面金額已減至零，則剩餘之再衡量金額認列於損益中。租賃負債係單獨表達於個體資產負債表。

本公司與出租人進行新型冠狀病毒肺炎直接相關之租金協商，調整 110 年 6 月 30 日以前到期之租金致使租金減少，該等協商並未重大變動其他租約條款。本公司選擇採實務權宜作法處理符合前述條件之所有租金協商，不評估該協商是否為租賃修改，而係將租賃給付之減少於減讓事件或情況發生時認列於損益（帳列其他收入），並相對調減租賃負債。

(十五) 政府補助

政府補助僅於可合理確信本公司將遵循政府補助所附加之條件，且將可收到該項補助時，始予以認列。

政府補助係於其意圖補償之相關成本於本公司認列為費用之期間內，按有系統之基礎認列於損益。其未實現者，將予以

遞延。

若政府補助係用於補償已發生之費用或損失，或係以給與本公司立即財務支援為目的且無未來相關成本，則於其可收取之期間認列於損益。

(十六) 員工福利

1. 短期員工福利

短期員工福利相關負債係以換取員工服務而預期支付之非折現金額衡量。

2. 退職後福利

確定提撥退休計畫之退休金係於員工提供服務期間將應提撥之退休金數額認列為當年度費用。

確定福利退休計畫之確定福利成本（含服務成本、淨利息及再衡量數）係採預計單位福利法精算。服務成本（含當期服務成本）及淨確定福利負債淨利息於發生時認列為員工福利費用。再衡量數（含精算損益及扣除利息後之計畫資產報酬）於發生時認列於其他綜合損益並列入保留盈餘，後續期間不重分類至損益。

淨確定福利負債（資產）係確定福利退休計畫之提撥短絀（剩餘）。淨確定福利資產不得超過從該計畫退還提撥金或可減少未來提撥金之現值。

(十七) 所得稅

所得稅費用係當期所得稅及遞延所得稅之總和。

1. 當期所得稅

依中華民國所得稅法規定計算之未分配盈餘加徵所得稅，係於股東會決議年度認列。

以前年度應付所得稅之調整，列入當期所得稅。

2. 遞延所得稅

遞延所得稅係依個體財務報告帳載資產及負債帳面金額與計算課稅所得之課稅基礎二者所產生之暫時性差異計算。

遞延所得稅負債一般係就所有應課稅暫時性差異予以認列，而遞延所得稅資產則於很有可能具有課稅所得以供減除暫時性差異或虧損扣抵使用時認列。

與投資子公司相關之應課稅暫時性差異皆認列遞延所得稅負債，惟本公司若可控制暫時性差異迴轉之時點，且該暫時性差異很有可能於可預見之未來不會迴轉者除外。與此類投資有關之可減除暫時性差異，僅於其很有可能具有足夠課稅所得用以實現暫時性差異之利益，且於可預見之未來預期將迴轉的範圍內，予以認列遞延所得稅資產。

遞延所得稅資產之帳面金額於每一資產負債表日予以重新檢視，並針對已不再很有可能具有足夠之課稅所得以供其回收所有或部分資產者，調減帳面金額。原未認列為遞延所得稅資產者，亦於每一資產負債表日予以重新檢視，並在未來很有可能產生課稅所得以供其回收所有或部分資產者，調增帳面金額。

遞延所得稅資產及負債係以預期負債清償或資產實現當期之稅率衡量，該稅率係以資產負債表日已立法或已實質性立法之稅率及稅法為基礎。遞延所得稅負債及資產之衡量係反映本公司於資產負債表日預期回收或清償其資產及負債帳面金額之方式所產生之租稅後果。

3. 當期及遞延所得稅

當期及遞延所得稅係認列於損益，惟與認列於其他綜合損益或直接計入權益之項目相關之當期及遞延所得稅係分別認列於其他綜合損益或直接計入權益。

五、重大會計判斷、估計及假設不確定性之主要來源

本公司於採用會計政策時，對於不易自其他來源取得相關資訊者，管理階層必須基於歷史經驗及其他視為攸關之因素作出相關之判斷、估計及假設。實際結果可能與估計有所不同。

本公司將新型冠狀病毒肺炎疫情造成之經濟影響納入重大會計估計之考量，管理階層將對估計及基本假設持續檢視。若估計之修正僅

影響當年度，則於修正當年度認列。若會計估計之修正同時影響當年度及未來期間，則於估計修正當年度及未來期間認列。

估計及假設不確定性之主要來源

(一) 金融資產之估計減損

應收帳款及合約資產之估計減損係基於本公司對於違約率及預期損失率之假設，本公司考量歷史經驗、現時市場情況及前瞻性資訊，以作成假設並選擇減損評估之輸入值。若未來實際現金流量少於預期，可能會產生重大減損損失。

(二) 建造合約完工程度衡量

建造合約收入係依合約活動之完成程度逐步認列，並以至今已投入之工作天佔估計總工作天之比例衡量完成程度。由於估計總工作天係由管理階層針對不同工程之性質及內容等進行評估及判斷而得，因而可能影響完工程度之衡量。

六、現金及約當現金

	<u>109年12月31日</u>	<u>108年12月31日</u>
庫存現金	\$ 777	\$ 674
銀行支票及活期存款	400,153	167,129
約當現金（原始到期日在3個月以內之投資）		
銀行定期存款	181,189	279,913
附買回債券	66,948	-
	<u>\$649,067</u>	<u>\$447,716</u>

七、透過損益按公允價值衡量之金融工具

	<u>109年12月31日</u>	<u>108年12月31日</u>
<u>金 融 資 產</u>		
強制透過損益按公允價值衡量		
衍生工具（未指定避險）		
可轉換公司債嵌入買回		
權及賣回權	\$ 1,860	\$ -
非衍生金融資產		
基金受益憑證	305,168	235,806
	<u>\$307,028</u>	<u>\$235,806</u>

（接次頁）

(承前頁)

	<u>109年12月31日</u>	<u>108年12月31日</u>
流動	\$305,168	\$235,806
非流動	<u>1,860</u>	<u>-</u>
	<u>\$307,028</u>	<u>\$235,806</u>

八、按攤銷後成本衡量之金融資產

	<u>109年12月31日</u>	<u>108年12月31日</u>
原始到期日超過3個月之定期存款	\$ 43,347	\$ -
質押定期存款	113,570	243,438
質押活期存款(備償戶)	<u>2,000</u>	<u>-</u>
	<u>\$158,917</u>	<u>\$243,438</u>
流動	\$143,917	\$228,438
非流動	<u>15,000</u>	<u>15,000</u>
	<u>\$158,917</u>	<u>\$243,438</u>

按攤銷後成本衡量之金融資產提供質押擔保情形，請參閱附註三十說明。

九、應收票據、應收帳款及催收款

	<u>109年12月31日</u>	<u>108年12月31日</u>
應收票據		
因營業而發生—按攤銷後成本衡量	<u>\$ 21,164</u>	<u>\$ -</u>
應收帳款		
因營業而發生—按攤銷後成本衡量		
總帳面金額	\$127,268	\$276,281
減：備抵損失	<u>(10,864)</u>	<u>-</u>
	<u>\$116,404</u>	<u>\$276,281</u>
應收帳款—關係人		
因營業而發生—按攤銷後成本衡量		
總帳面金額	<u>\$ 66,512</u>	<u>\$ 71,954</u>

(接次頁)

(承前頁)

	<u>109年12月31日</u>	<u>108年12月31日</u>
催收款(列入其他非流動資產)		
因營業而發生—按攤銷後成本衡量		
總帳面金額	\$ -	\$ 18,559
減：備抵損失	<u>-</u>	<u>(18,559)</u>
	<u>\$ -</u>	<u>\$ -</u>

(一) 應收票據

本公司 109 年 12 月 31 日之應收票據立帳帳齡在 30 天以內，並無已逾期但尚未認列備抵損失之應收票據。

(二) 應收帳款

本公司平均授信期間為 90 天，為減輕信用風險，本公司管理階層指派專責團隊負責授信額度之決定、授信核准及其他監控程序以確保逾期應收帳款之回收已採取適當行動。此外，本公司於資產負債表日會逐一複核應收帳款之可回收金額以確保無法回收之應收帳款已提列適當減損損失。據此，本公司管理階層認為本公司之信用風險已顯著減少。

本公司按存續期間預期信用損失認列應收帳款之備抵損失。存續期間預期信用損失係考量客戶過去違約紀錄與現時財務狀況，並同時考量產業展望。因本公司之信用損失歷史經驗顯示，不同客戶群之損失型態並無顯著差異，因此未進一步區分客戶群。

本公司應收帳款依立帳日之帳齡分析如下：

109年12月31日

	1 8 1 ~ 超 過					
	1~30 天	31~90 天	91~180 天	3 6 5 天	3 6 5 天	合 計
總帳面金額	\$ 66,330	\$ 15,302	\$ 2,413	\$ 12,603	\$ 97,132	\$ 193,780
備抵損失(存續期間預期信用損失)	<u>-</u>	<u>-</u>	<u>-</u>	<u>(595)</u>	<u>(10,269)</u>	<u>(10,864)</u>
攤銷後成本	<u>\$ 66,330</u>	<u>\$ 15,302</u>	<u>\$ 2,413</u>	<u>\$ 12,008</u>	<u>\$ 86,863</u>	<u>\$ 182,916</u>

本公司應收帳款依逾期日之帳齡分析如下：

108年12月31日

	未逾期	逾期1~30天	逾期31~90天	逾期91~180天	逾期180天以上	合計
總帳面金額	\$ 144,616	\$ 540	\$ 3,541	\$ 38,170	\$ 179,927	\$ 366,794
備抵損失(存續期間預期信用損失)	-	-	-	-	(18,559)	(18,559)
攤銷後成本	<u>\$ 144,616</u>	<u>\$ 540</u>	<u>\$ 3,541</u>	<u>\$ 38,170</u>	<u>\$ 161,368</u>	<u>\$ 348,235</u>

應收款項備抵損失之變動資訊如下：

	109年度	108年度
年初餘額	\$ 18,559	\$ 18,559
加：本年度提列	10,864	-
減：本年度沖銷	(18,559)	-
年底餘額	<u>\$ 10,864</u>	<u>\$ 18,559</u>

十、存 貨

	109年12月31日	108年12月31日
原物料	\$ 126,815	\$ 60,575
在製品	7,275	3,551
製成品	<u>84,577</u>	<u>47,768</u>
	<u>\$ 218,667</u>	<u>\$ 111,894</u>

109年度營業成本包括存貨跌價損失 1,456 千元。

十一、採用權益法之投資

投資子公司

	109年12月31日		108年12月31日	
	金額	持股(%)	金額	持股(%)
智緯科技股份有限公司(智緯科技)	\$ -	-	\$ 110,798	61
智歲創藝股份有限公司(智歲創藝)	-	-	12,745	100
智歲香港有限公司(智歲香港)	263,931	100	205,934	100
智歲全球股份有限公司(智歲全球)	345,088	100	370,957	100
Dili Jie Holdings Limited (Dili Jie)	<u>307,117</u>	100	<u>334,542</u>	100
	<u>\$ 916,136</u>		<u>\$ 1,034,976</u>	

各項長期股權投資簡述請參閱附表四及五，餘主要變動如下：

- (一) 為整合集團資源、提昇營運績效及競爭力，本公司於 109 年 8 月 12 日經董事會決議吸收合併子公司智緯科技及智歲創藝，本公司為存續公司，智緯科技及智歲創藝為消滅公司，合併基準日為 109 年 9 月 30 日，請參閱附註二六項下說明。
- (二) 本公司於 109 年第 2 季增加取得智緯科技股權 39%，投資價款金額 70,506 千元與取得淨資產帳面價值間之差額列入保留盈餘減項 1,787 千元。
- (三) 本公司於 108 年第 2 季增加取得智歲創藝股權 40%，投資價款金額 5,539 千元與取得淨資產帳面價值間差額列入資本公積減項 372 千元。
- (四) 本公司於 109 年 6 月增加投資智歲香港 70,389 千元(美金 2,300 千元)。

十二、不動產、廠房及設備

	<u>109 年 12 月 31 日</u>	<u>108 年 12 月 31 日</u>
自用	\$822,718	\$734,735
營業租賃出租	<u>84,131</u>	<u>96,790</u>
	<u>\$906,849</u>	<u>\$831,525</u>

(一) 自用

109 年度

	土	地	建	築	物	機	器	設	備	運	輸	設	備	辦	公	設	備	其	他	設	備	未	完	工	程	合	計
成																											
109 年 1 月 1 日餘額	\$	-	\$	628,344	\$	5,157	\$	-	\$	26,143	\$	141,297	\$	128,507	\$	929,448											
由企業合併取得(附註二六)		139,868		39,609		665		1,599		1,744		271		-		183,756											
增 添		-		4,890		818		-		5,927		7,267		5,386		24,288											
處 分		-		(800)		(4,762)		-		(13,698)		(15,216)		-		(34,476)											
重 分 類		-		-		-		-		-		-		(61,772)		(61,772)											
109 年 12 月 31 日餘額	\$	<u>139,868</u>	\$	<u>672,043</u>	\$	<u>1,878</u>	\$	<u>1,599</u>	\$	<u>20,116</u>	\$	<u>133,619</u>	\$	<u>72,121</u>	\$	<u>1,041,244</u>											
累 計 折 舊																											
109 年 1 月 1 日餘額	\$	-	\$	116,067	\$	5,016	\$	-	\$	19,872	\$	53,758	\$	-	\$	194,713											
由企業合併取得(附註二六)		-		6,386		631		1,090		1,097		209		-		9,413											
折舊費用		-		26,982		354		66		4,750		16,724		-		48,876											
處 分		-		(800)		(4,762)		-		(13,698)		(15,216)		-		(34,476)											
109 年 12 月 31 日餘額	\$	<u>-</u>	\$	<u>148,635</u>	\$	<u>1,239</u>	\$	<u>1,156</u>	\$	<u>12,021</u>	\$	<u>55,475</u>	\$	<u>-</u>	\$	<u>218,526</u>											
109 年 12 月 31 日淨額	\$	<u>139,868</u>	\$	<u>523,408</u>	\$	<u>639</u>	\$	<u>443</u>	\$	<u>8,095</u>	\$	<u>78,144</u>	\$	<u>72,121</u>	\$	<u>822,718</u>											

108 年度

成	土 地 建 築 物 機 器 設 備 運 輸 設 備 辦 公 設 備 其 他 設 備							待 驗 設 備 及 未 完 工 程 合 計	
	本								
108 年 1 月 1 日 餘 額	\$ -	\$ 609,786	\$ 5,157	\$ 280	\$ 24,067	\$ 136,810	\$ 211,918	\$ 988,018	
增 添	-	2,876	-	-	1,531	4,487	14,037	22,931	
處 分	-	-	-	(280)	-	-	-	(280)	
重 分 類	-	15,682	-	-	545	-	(97,448)	(81,221)	
108 年 12 月 31 日 餘 額	\$ -	\$ 628,344	\$ 5,157	\$ -	\$ 26,143	\$ 141,297	\$ 128,507	\$ 929,448	
累 計 折 舊									
108 年 1 月 1 日 餘 額	\$ -	\$ 90,598	\$ 4,864	\$ 210	\$ 14,511	\$ 35,889	\$ -	\$ 146,072	
折 舊 費 用	-	25,469	152	19	5,361	17,869	-	48,870	
處 分	-	-	-	(229)	-	-	-	(229)	
重 分 類	-	-	-	-	-	-	-	-	
108 年 12 月 31 日 餘 額	\$ -	\$ 116,067	\$ 5,016	\$ -	\$ 19,872	\$ 53,758	\$ -	\$ 194,713	
108 年 12 月 31 日 淨 額	\$ -	\$ 512,277	\$ 141	\$ -	\$ 6,271	\$ 87,539	\$ 128,507	\$ 734,735	

折舊費用係以直線基礎按下列耐用年數計提：

建築物	
主建物	50 年
附屬物	8 至 20 年
機器設備	5 年
運輸設備	5 年
辦公設備	3 至 6 年
其他設備	2 至 15 年

本公司座落於桃園市新屋區中山段之農地因法令限制，土地所有權以個人名義登記，惟本公司已取得當事人之抵押權契約書，隨時依本公司之要求無償將土地變更登記於本公司或所指定之其他私人名下。

本公司提供作為借款擔保之不動產、廠房及設備金額，請參閱附註三十。

(二) 營業租賃出租

109 年度

成	本	出 租 資 產
109 年 1 月 1 日 餘 額		\$107,544
處 分		(2,381)
109 年 12 月 31 日 餘 額		\$105,163

(接 次 頁)

(承前頁)

累	計	折	舊	出 租 資 產
109年1月1日餘額				\$ 10,754
折舊費用				10,655
處 分				(<u>377</u>)
109年12月31日餘額				<u>\$ 21,032</u>
109年12月31日淨額				<u>\$ 84,131</u>
<u>108年度</u>				
成			本	出 租 資 產
108年1月1日餘額				\$ 10,184
增 添				19,768
重 分 類				<u>77,592</u>
108年12月31日餘額				<u>\$107,544</u>
累	計	折	舊	
108年1月1日餘額				\$ -
折舊費用				10,754
處 分				<u>-</u>
108年12月31日餘額				<u>\$ 10,754</u>
108年12月31日淨額				<u>\$ 96,790</u>

本公司以營業租賃出租資產體感遊樂設備予子公司使用(附註二九)，租賃期間為2~10年。所有營業租賃合約均包含承租人於行使續租權時，依市場租金行情調整租金之條款。承租人於租賃期間結束時，對該資產不具有優惠承購權。

營業租賃之未來將收取之租賃給付總額如下：

	109年12月31日	108年12月31日
第1年	\$ 2,792	\$ 77
第2年	9,475	-
第3年	12,352	6,872
第4年	10,025	10,308
第5年	10,025	10,308
超過5年	<u>30,075</u>	<u>41,232</u>
	<u>\$74,744</u>	<u>\$68,797</u>

折舊費用係以直線基礎按下列耐用年數計提：

機器設備 9 至 10 年

(三) 上述不動產、廠房及設備之增添數與現金流量表支付金額之調節如下：

	<u>109 年度</u>	<u>108 年度</u>
同時影響現金及非現金 項目之投資活動		
不動產、廠房及設備		
增加數	\$ 24,288	\$ 42,699
應付設備款減少	<u>733</u>	<u>763</u>
購置不動產、廠房及設備 支付現金數	<u>\$ 25,021</u>	<u>\$ 43,462</u>

十三、租賃協議

(一) 使用權資產

109 年度

成 本	<u>土</u>	<u>地</u>	<u>運 輸 設 備</u>	<u>合 計</u>
109 年 1 月 1 日餘額	\$ 140,523		\$ 10,614	\$ 151,137
增 添	<u>-</u>		<u>3,687</u>	<u>3,687</u>
109 年 12 月 31 日餘額	<u>\$ 140,523</u>		<u>\$ 14,301</u>	<u>\$ 154,824</u>
累 計 折 舊				
109 年 1 月 1 日餘額	\$ 10,578		\$ 2,936	\$ 13,514
折舊費用	<u>10,608</u>		<u>3,848</u>	<u>14,456</u>
109 年 12 月 31 日餘額	<u>\$ 21,186</u>		<u>\$ 6,784</u>	<u>\$ 27,970</u>
109 年 12 月 31 日淨額	<u>\$ 119,337</u>		<u>\$ 7,517</u>	<u>\$ 126,854</u>

108 年度

成 本	<u>土</u>	<u>地</u>	<u>運 輸 設 備</u>	<u>合 計</u>
108 年 1 月 1 日餘額	\$ 138,156		\$ 5,116	\$ 143,272
增 添	<u>2,367</u>		<u>5,498</u>	<u>7,865</u>
108 年 12 月 31 日餘額	<u>\$ 140,523</u>		<u>\$ 10,614</u>	<u>\$ 151,137</u>

(接次頁)

(承前頁)

	土	地	運輸設備	合	計
累 計 折 舊					
108年1月1日餘額	\$ -	\$ -	\$ -		
折舊費用	<u>10,578</u>	<u>2,936</u>	<u>13,514</u>		
108年12月31日餘額	<u>\$ 10,578</u>	<u>\$ 2,936</u>	<u>\$ 13,514</u>		
108年12月31日淨額	<u>\$129,945</u>	<u>\$ 7,678</u>	<u>\$137,623</u>		

(二) 租賃負債

	109年12月31日	108年12月31日
租賃負債帳面金額		
流動	<u>\$ 13,883</u>	<u>\$ 13,214</u>
非流動	<u>\$115,340</u>	<u>\$125,914</u>

租賃負債之折現率(%)區間如下：

	109年12月31日	108年12月31日
土 地	1.71	1.71
運輸設備	1.71	1.71

(三) 重要承租活動及條款

本公司承租土地作為營業場地使用及體驗中心，租賃期間為13年，土地租賃約定依公告地價調整租賃給付。於租賃期間終止時，本公司對所租賃之土地並無優惠承購權。

109年因新型冠狀病毒肺炎疫情嚴重影響市場經濟，本公司與出租人進行土地租約協商，出租人同意無條件將109年5月1日至109年10月31日之租金金額調降兩成。本公司於109年度認列前述租金減讓之影響數為1,194千元，帳列其他收入。

(四) 其他租賃資訊

	109年度	108年度
短期租賃費用	<u>\$ 514</u>	<u>\$ 3,424</u>
租賃之現金流出總額	<u>\$15,206</u>	<u>\$20,342</u>

本公司選擇對符合短期租賃之資產租賃適用認列之豁免，
不對該等租賃認列相關使用權資產及租賃負債。

十四、無形資產

109 年度

成	本	電腦軟體	專利權	特許權	影片	合計
109年1月1日餘額		\$ 69,477	\$ 4,071	\$ 14,368	\$ -	\$ 87,916
單獨取得		3,808	3,831	-	39,100	46,739
由企業合併取得(附註二 六)		264	-	-	-	264
除列		(42,278)	-	(14,368)	-	(56,646)
109年12月31日餘額		<u>\$ 31,271</u>	<u>\$ 7,902</u>	<u>\$ -</u>	<u>\$ 39,100</u>	<u>\$ 78,273</u>
累計攤銷						
109年1月1日餘額		\$ 56,681	\$ 327	\$ 14,368	\$ -	\$ 71,376
攤銷費用		7,498	362	-	-	7,860
由企業合併取得(附註二 六)		132	-	-	-	132
除列		(42,278)	-	(14,368)	-	(56,646)
109年12月31日餘額		<u>\$ 22,033</u>	<u>\$ 689</u>	<u>\$ -</u>	<u>\$ -</u>	<u>\$ 22,722</u>
109年12月31日淨額		<u>\$ 9,238</u>	<u>\$ 7,213</u>	<u>\$ -</u>	<u>\$ 39,100</u>	<u>\$ 55,551</u>

108 年度

成	本	電腦軟體	專利權	特許權	合計
108年1月1日餘額		\$ 66,376	\$ 3,062	\$ 14,368	\$ 83,806
單獨取得		3,101	1,009	-	4,110
108年12月31日餘額		<u>\$ 69,477</u>	<u>\$ 4,071</u>	<u>\$ 14,368</u>	<u>\$ 87,916</u>
累計攤銷					
108年1月1日餘額		\$ 46,831	\$ 128	\$ 13,968	\$ 60,927
攤銷費用		9,850	199	400	10,449
108年12月31日餘額		<u>\$ 56,681</u>	<u>\$ 327</u>	<u>\$ 14,368</u>	<u>\$ 71,376</u>
108年12月31日淨額		<u>\$ 12,796</u>	<u>\$ 3,744</u>	<u>\$ -</u>	<u>\$ 16,540</u>

上述有限耐用年限無形資產係以直線基礎按下列耐用年數計提攤銷費用：

電腦軟體	3 至 5 年
專利權	8 至 19 年
特許權	3 年
影片	5 至 10 年

十五、借 款

(一) 短期借款

	109 年 12 月 31 日	108 年 12 月 31 日
擔保借款 (附註三十)		
銀行抵押借款	\$ 47,000	\$ 75,000
無擔保借款		
銀行信用借款	<u>-</u>	<u>50,000</u>
	<u>\$ 47,000</u>	<u>\$125,000</u>
年 利 率 (%)	0.40	0.97~1.05

(二) 長期借款

	109 年 12 月 31 日	108 年 12 月 31 日
擔保借款 (附註三十)		
銀行借款—陸續於 121 年 1 月前到期	\$264,140	\$765,166
無擔保借款		
銀行借款—於 109 年 6 月 到期	<u>-</u>	<u>100,000</u>
	264,140	865,166
減：列為一年內到期部分 長期借款	(<u>22,758</u>)	(<u>224,125</u>)
	<u>\$241,382</u>	<u>\$641,041</u>
年 利 率 (%)	1.50~1.66	1.05~1.82

十六、應付公司債—109 年 12 月 31 日

	發行總面額	應付公司債 折 價	應付利息 補 償 金	合 計
國內第三次無擔保轉 換公司債(一)	\$ 700,000	(\$ 28,301)	\$ -	\$ 671,699
國內第四次無擔保轉 換公司債(二)	<u>500,000</u>	<u>(19,300)</u>	<u>-</u>	<u>480,700</u>
本年度發行	1,200,000	(47,601)	-	1,152,399
本年度攤銷/提列	<u>-</u>	<u>2,143</u>	<u>1,118</u>	<u>3,261</u>
年底餘額	<u>\$1,200,000</u>	<u>(\$ 45,458)</u>	<u>\$ 1,118</u>	<u>\$1,155,660</u>

(一) 本公司於 109 年 10 月發行國內第三次無擔保轉換公司債，依面額之 101.64%發行，發行總額為 711,490 千元，每張面額為 100 千元，票面利率為 0%，發行期間為 5 年。

每單位公司債持有人有權以每股 105 元轉換為本公司之普通股，轉換期間為 110 年 1 月 13 日至 114 年 10 月 12 日。

發行日起滿三個月翌日起至到期日前 40 日止，如本公司普通股於台灣證券交易所連續 30 個營業日之收盤價格，均超過轉換價格 30%以上時；或公司債流通在外餘額低於原發行總面額之 10%時，本公司得按面額以現金收回該流通在外之轉換公司債。

發行日起滿 2 年半之日為債權持有人賣回基準日，債券持有人得要求本公司以債券面額加計利息補償金 1.2547%將其持有債券以現金贖回。

本公司於本轉換公司債到期時依債券面額加計利息補償金 2.5251%將債券持有人所持有之本轉換公司債以現金一次償還。

(二) 本公司於 109 年 10 月發行國內第四次無擔保轉換公司債，依票面發行，發行總額為 500,000 千元，每張面額為 100 千元，票面利率為 0%，發行期間為 4 年。

每單位公司債持有人有權以每股 106.5 元轉換為本公司之普通股，轉換期間為 110 年 1 月 16 日至 113 年 10 月 15 日。

發行日起滿三個月翌日起至到期日前 40 日止，如本公司普通股於台灣證券交易所連續 30 個營業日之收盤價格，均超過轉換價格 30%以上時；或公司債流通在外餘額低於原發行總面額之 10%時，本公司得按面額以現金收回該流通在外之轉換公司債。

發行日起滿 2 年半之日為債權持有人賣回基準日，債券持有人得要求本公司以債券面額加計利息補償金 0.7514%將其持有債券以現金贖回。

本公司於本轉換公司債到期時依債券面額加計利息補償金 1.5085% 將債券持有人所持有之本轉換公司債以現金一次償還。

(三) 本公司前述轉換公司債包括負債及權益組成項目，權益組成部分帳列資本公積－認股權，負債組成部分原始認列之有效利率分別為 0.8% 及 1%。

	<u>109 年度</u>
發行價款 (減除交易成本 5,261 千元)	\$1,206,229
贖／賣回權	(30)
權益組成部分	(<u>53,800</u>)
發行日負債組成部分	<u>\$1,152,399</u>

十七、應付票據及應付帳款

本公司之應付票據及應付帳款均係因營業而發生，購買存貨之賒帳期間約 45 至 120 天，本公司訂有財務風險管理政策，以確保所有應付款項於預先約定之信用期限內償還，因此無須加計利息。

十八、其他應付款

	<u>109 年 12 月 31 日</u>	<u>108 年 12 月 31 日</u>
應付薪資	\$ 28,191	\$ 30,811
應付員工及董監事酬勞	-	42,194
應付保險費	2,305	2,084
應付勞務費	2,149	971
其他	<u>12,574</u>	<u>24,149</u>
	<u>\$ 45,219</u>	<u>\$100,209</u>

十九、退職後福利計畫

(一) 確定提撥計畫

本公司所適用「勞工退休金條例」之退休金制度，係屬政府管理之確定提撥退休計畫，依員工每月薪資 6% 提撥退休金至勞工保險局之個人專戶。

(二) 確定福利計畫

本公司適用我國「勞動基準法」辦理之退休金制度係屬政府管理之確定福利退休計畫。員工退休金之支付，係根據服務年資及核准退休日前 6 個月平均工資計算。該等公司依法提撥

退休金，交由勞工退休準備金監督委員會以該委員會名義存入台灣銀行之專戶，年度終了前，若估算專戶餘額不足給付次一年度內預估達到退休條件之勞工，次年度 3 月底前將一次提撥其差額。該專戶係委託勞動部勞動基金運用局管理，本公司並無影響投資管理策略之權利。

列入個體資產負債表之確定福利計畫金額列示如下：

	<u>109 年 12 月 31 日</u>	<u>108 年 12 月 31 日</u>
確定福利義務現值	\$ 11,727	\$ 10,851
計畫資產公允價值	(<u>2,433</u>)	(<u>2,112</u>)
淨確定福利負債	<u>\$ 9,294</u>	<u>\$ 8,739</u>

淨確定福利負債變動如下：

	<u>確 定 福 利 義 務 現 值</u>	<u>計 畫 資 產 公 允 價 值</u>	<u>淨 確 定 福 利 負 債</u>
108 年 1 月 1 日餘額	<u>\$ 9,959</u>	(<u>\$ 1,794</u>)	<u>\$ 8,165</u>
服務成本			
當期服務成本	213	-	213
利息費用 (收入)	<u>124</u>	(<u>24</u>)	<u>100</u>
認列於損益	<u>337</u>	(<u>24</u>)	<u>313</u>
再衡量數			
計畫資產報酬 (除包含於淨利息之金額外)	-	(54)	(54)
精算損失－財務假設變動	700	-	700
精算利益－經驗調整	(<u>145</u>)	-	(<u>145</u>)
認列於其他綜合損益	<u>555</u>	(<u>54</u>)	<u>501</u>
雇主提撥	<u>-</u>	(<u>240</u>)	(<u>240</u>)
108 年 12 月 31 日餘額	<u>10,851</u>	(<u>2,112</u>)	<u>8,739</u>
服務成本			
當期服務成本	224	-	224
利息費用 (收入)	<u>109</u>	(<u>22</u>)	<u>87</u>
認列於損益	<u>333</u>	(<u>22</u>)	<u>311</u>

(接 次 頁)

(承前頁)

	確定福利義務現值	計畫資產公允價值	淨福利負債
再衡量數			
計畫資產報酬(除包含於淨利息之金額外)	\$ -	(\$ 59)	(\$ 59)
精算損失－財務假設變動	298	-	298
精算損失－經驗調整	245	-	245
認列於其他綜合損益	<u>543</u>	<u>(59)</u>	<u>484</u>
雇主提撥	-	<u>(240)</u>	<u>(240)</u>
109年12月31日餘額	<u>\$11,727</u>	<u>(\$ 2,433)</u>	<u>\$ 9,294</u>

本公司因「勞動基準法」之退休金制度暴露於下列風險：

1. 投資風險

勞動部勞動基金運用局透過自行運用及委託經營方式，將勞工退休基金分別投資於國內（外）權益證券與債務證券及銀行存款等標的，惟合併公司之計畫資產得分配金額係以不低於當地銀行2年定期存款利率計算而得之收益。

2. 利率風險

債券利率下降將使確定福利義務現值增加，惟計畫資產之債務投資報酬亦會隨之增加，兩者對淨確定福利負債之影響具有部分抵銷之效果。

3. 薪資風險

確定福利義務現值之計算係參考計畫成員之未來薪資。因此計畫成員薪資之增加將使確定福利義務現值增加。

本公司之確定福利義務現值係由合格精算師進行精算，衡量日之重大假設如下：

	109年12月31日	108年12月31日
折現率(%)	0.80	1.00
薪資預期增加率(%)	2.25	2.25

若重大精算假設分別發生合理可能之變動，在所有其他假設維持不變之情況下，將使確定福利義務現值增加（減少）之金額如下：

	<u>109年12月31日</u>	<u>108年12月31日</u>
折現率		
增加 0.25%	(<u>\$ 371</u>)	(<u>\$ 357</u>)
減少 0.25%	<u>\$ 385</u>	<u>\$ 370</u>
薪資預期增加率		
增加 1%	<u>\$ 1,606</u>	<u>\$ 1,551</u>
減少 1%	(<u>\$ 1,404</u>)	(<u>\$ 1,354</u>)

由於精算假設可能彼此相關，僅單一假設變動之可能性不大，故上述敏感度分析可能無法反映確定福利義務現值實際變動情形。

	<u>109年12月31日</u>	<u>108年12月31日</u>
預期 1 年內提撥金額	<u>\$240</u>	<u>\$240</u>
確定福利義務平均到期 期間（年）	16.3	15.8

二十、資產負債之到期分析

本公司與體感模擬遊樂設備專案工程相關之資產及負債，係按營業週期作為劃分流動或非流動之標準，相關帳列金額依預期於資產負債表日後 12 個月內及超過 12 個月後將回收或清償之金額，列示如下：

<u>109年12月31日</u>	<u>12個月內</u>	<u>12個月後</u>	<u>合</u>	<u>計</u>
資 產				
按攤銷後成本衡量之金融資產－				
流動	\$ 143,917	\$ -		\$ 143,917
應收票據及帳款（含關係人）	204,080	-		204,080
合約資產－流動	681,039	184,947		865,986
存 貨	218,667	-		218,667
預付款項	<u>57,664</u>	-		<u>57,664</u>
	<u>\$ 1,305,367</u>	<u>\$ 184,947</u>		<u>\$ 1,490,314</u>

（接次頁）

(承前頁)

	12 個月內	12 個月後	合 計
負 債			
應付票據及帳款 (含關係人)	\$ 69,200	\$ -	\$ 69,200
合約負債—流動	45,996	86,583	132,579
負債準備—流動	<u>2,380</u>	<u>-</u>	<u>2,380</u>
	<u>\$ 117,576</u>	<u>\$ 86,583</u>	<u>\$ 204,159</u>
108 年 12 月 31 日			
資 產			
按攤銷後成本衡量之金融資產— 流動	\$ 228,438	\$ -	\$ 228,438
應收帳款 (含關係人)	348,235	-	348,235
合約資產—流動	722,446	60,764	783,210
存 貨	111,894	-	111,894
預付款項	<u>223,879</u>	<u>-</u>	<u>223,879</u>
	<u>\$ 1,634,892</u>	<u>\$ 60,764</u>	<u>\$ 1,695,656</u>
負 債			
應付票據及帳款 (含關係人)	\$ 90,674	\$ -	\$ 90,674
合約負債—流動	162,160	-	162,160
負債準備—流動	<u>2,328</u>	<u>-</u>	<u>2,328</u>
	<u>\$ 255,162</u>	<u>\$ -</u>	<u>\$ 255,162</u>

二一、權 益

(一) 普通股股本

	109 年 12 月 31 日	108 年 12 月 31 日
額定股數 (千股)	<u>90,000</u>	<u>90,000</u>
額定股本	<u>\$900,000</u>	<u>\$900,000</u>
已發行且已收足股款之 股數 (千股)	<u>55,747</u>	<u>55,747</u>
已發行股本	<u>\$557,474</u>	<u>\$557,474</u>

已發行之普通股每股面額為 10 元，每股享有一表決權及收取股利之權利。

(二) 資本公積

	<u>109年12月31日</u>	<u>108年12月31日</u>
<u>得用以彌補虧損、發放現金或撥充股本(註)</u>		
股票發行溢價	\$1,719,817	\$1,719,817
公司債轉換溢價	247,223	247,223
<u>僅得用以彌補虧損認列對子公司所有權權益變動數</u>	1,113	1,116
<u>不得作為任何用途認股權</u>	<u>53,800</u>	<u>-</u>
	<u>\$2,021,953</u>	<u>\$1,968,156</u>

註：此類資本公積得用以彌補虧損，亦得於公司無虧損時，用以發放現金股利或撥充股本，惟撥充股本時每年以實收股本之一定比率為限。

(三) 保留盈餘及股利政策

依本公司章程之盈餘分派政策規定，年度決算如有盈餘，依法繳納稅捐，彌補累積虧損後，次提 10% 為法定盈餘公積，但法定盈餘公積已達本公司實收股本總額時不在此限；另依法令或主管機關規定並得視公司業務需要提列或迴轉特別盈餘公積，併同期初未分配盈餘為累積未分配盈餘，由董事會擬具盈餘分配議案提請股東會決議分配之。本公司章程規定之員工及董事酬勞分派政策，請參閱附註二三之(七)員工酬勞及董監酬勞。

本公司所處產業環境多變，企業生命週期正值穩定成長階段，考量本公司持續擴充、營運週轉所需資金及長期財務規劃，並滿足股東對現金流入之需求，本公司之股利政策考量未來資本預算規劃來衡量未來年度資金需求，然後先以保留盈餘融通所需資金後，剩餘之盈餘才以現金股利或股票股利之方式分派之，其中現金股利不得低於股利總數之百分之十。

法定盈餘公積得用以彌補虧損。公司無虧損時，法定盈餘公積超過實收股本總額 25% 之部分除得撥充股本外，尚得以現金分配予股東。

本公司依金管證發字第 1010012865 號函及金管證發第 1010047490 號函規定提列及迴轉特別盈餘公積。

本公司於 109 年 5 月 28 日及 108 年 5 月 29 日股東常會分別決議通過 108 及 107 年度盈餘分配案如下：

	盈餘分配案		每股股利 (元)	
	108 年度	107 年度	108 年度	107 年度
提列法定盈餘公積	\$ 36,612	\$ 16,992		
提列(迴轉)特別盈餘公積	14,857	(4,049)		
現金股利	312,186	179,453	\$ 5.6	\$ 3.38

另本公司於 108 年 5 月 29 日股東常會決議以資本公積一股票發行溢價配發現金 32,918 千元 (每股 0.62 元) 及配發股票 26,546 千元 (每股 0.5 元)。

本公司董事會於 110 年 3 月 10 日擬議 109 年度虧損撥補案，尚待 110 年 5 月 28 日股東常會決議。

上述有關董事會通過擬議及股東常會決議之虧損撥補情形，請至台灣證券交易所「公開資訊觀測站」查詢。

(四) 其他權益項目

國外營運機構財務報表換算之兌換差額

	109 年度	108 年度
年初餘額	(\$14,857)	\$ 7,012
當年度產生		
採權益法之子公司		
之份額	(11,607)	(21,869)
年底餘額	(\$26,464)	(\$14,857)

二二、收 入

	109 年度	108 年度
建造合約收入	\$ 777,757	\$1,514,127
權利金收入	6,274	187
門票收入	8,967	14,353
勞務收入	17,892	22,174
租金收入（附註二九）	<u>12,948</u>	<u>8,147</u>
	<u>\$ 823,838</u>	<u>\$1,558,988</u>

（一）客戶合約收入

1. 建造合約收入

係本公司體感模擬遊樂設備之開發及銷售收入，依個別合約衡量之完工程度逐步認列收入。

2. 權利金收入

係本公司影片授權播放等收入。

3. 門票收入

係本公司營運點體感設備銷售門票之收入。

4. 勞務收入

係本公司提供體感模擬遊樂設備等維修服務產生之收入。

5. 租金收入

係本公司出租予子公司運營之體感模擬遊樂設備之租金收入。

（二）合約餘額

	109 年 12 月 31 日	108 年 12 月 31 日	108 年 1 月 1 日
應收票據及帳款（含關係人）	<u>\$204,080</u>	<u>\$348,235</u>	<u>\$376,331</u>
合約資產			
工程建造	\$853,291	\$700,258	\$306,730
應收工程保留款	84,557	103,558	113,873
減：備抵損失	(<u>71,862</u>)	(<u>20,606</u>)	-
	<u>\$865,986</u>	<u>\$783,210</u>	<u>\$420,603</u>

（接次頁）

(承前頁)

	109年 12月31日	108年 12月31日	108年 1月1日
合約負債			
工程建造	\$105,975	\$122,144	\$ 70,721
其他	<u>26,604</u>	<u>40,016</u>	<u>12,168</u>
	<u>\$132,579</u>	<u>\$162,160</u>	<u>\$ 82,889</u>

合約資產及合約負債之變動主要係來自滿足履約義務之時間與客戶付款時點之差異。

合約資產備抵損失之變動資訊如下：

	109年度	108年度
年初餘額	\$ 20,606	\$ -
本年度提列	<u>51,256</u>	<u>20,606</u>
年底餘額	<u>\$71,862</u>	<u>\$20,606</u>

來自年初合約負債於當年度認列為收入之金額如下：

	109年度	108年度
來自年初合約負債		
工程合約	\$ 32,917	\$ 70,721
其他	<u>20,802</u>	<u>12,168</u>
	<u>\$53,719</u>	<u>\$82,889</u>

二三、稅前淨利

(一) 利息收入

	109年度	108年度
銀行存款	\$ 4,693	\$ 6,666
其他	<u>1,559</u>	<u>476</u>
	<u>\$ 6,252</u>	<u>\$ 7,142</u>

(二) 其他收入

	109年度	108年度
政府補助收入	\$ 24,105	\$ 24,041
其他	<u>3,508</u>	<u>10,221</u>
	<u>\$27,613</u>	<u>\$34,262</u>

本公司 109 年度依「經濟部辦理商業服務業受嚴重特殊傳染性肺炎影響之艱困事業薪資及營運資金補貼申請」取得之政府補貼款計 10,327 千元。

(三) 其他利益及損失

	109 年度	108 年度
透過損益按公允價值衡量之金融資產利益	\$ 2,619	\$ 19,015
淨外幣兌換損失	(29,999)	(24,694)
處分不動產、廠房及設備利益	377	204
其他	(102)	(2,028)
	<u>(\$ 27,105)</u>	<u>(\$ 7,503)</u>

(四) 財務成本

	109 年度	108 年度
銀行借款利息	\$ 14,185	\$ 12,796
租賃負債之利息	2,294	2,454
公司債折價攤銷及利息補償金	3,261	-
其他	251	-
	<u>\$ 19,991</u>	<u>\$ 15,250</u>

(五) 折舊及攤銷

	109 年度	108 年度
不動產、廠房及設備	\$ 59,531	\$ 59,624
使用權資產	14,456	13,514
無形資產	7,860	10,449
	<u>\$ 81,847</u>	<u>\$ 83,587</u>
折舊費用依功能別彙總		
營業成本	\$ 22,510	\$ 22,539
營業費用	51,477	50,599
	<u>\$ 73,987</u>	<u>\$ 73,138</u>
攤銷費用依功能別彙總		
營業成本	\$ 22	\$ 1,035
營業費用	7,838	9,414
	<u>\$ 7,860</u>	<u>\$ 10,449</u>

(六) 員工福利費用

	109 年度	108 年度
短期員工福利	<u>\$169,858</u>	<u>\$205,128</u>
退職後福利		
確定提撥計畫	7,094	6,537
確定福利計畫(附註十九)	<u>311</u>	<u>313</u>
	<u>7,405</u>	<u>6,850</u>
	<u>\$177,263</u>	<u>\$211,978</u>
依功能別彙總		
營業成本	\$ 31,545	\$ 34,914
營業費用	<u>145,718</u>	<u>177,064</u>
	<u>\$177,263</u>	<u>\$211,978</u>

(七) 員工酬勞及董監酬勞

本公司依章程規定係以當年度扣除分派員工及董監酬勞前之稅前淨利分別以 5% 至 15% 及不高於 2% 提撥員工酬勞及董監酬勞。109 年度產生營業虧損，是以未估列員工酬勞及董事酬勞。108 年度員工酬勞及董監酬勞於 109 年 3 月 9 日經董事會決議以現金配發如下：

	108 年度
員工酬勞	<u>\$ 34,599</u>
董監酬勞	7,595

年度個體財務報告通過發布日後若金額仍有變動則依會計估計變動處理，於次一年度調整入帳。

108 及 107 年度員工及董監酬勞之實際配發金額與 108 及 107 年度個體財務報告之認列金額並無差異。

有關本公司董事會決議之員工酬勞及董監酬勞資訊，請至台灣證券交易所「公開資訊觀測站」查詢。

(八) 外幣兌換利益 (損失)

	109 年度	108 年度
外幣兌換利益總額	\$ 4,812	\$ 11,488
外幣兌換損失總額	(34,811)	(36,182)
淨損失	(\$ 29,999)	(\$ 24,694)

二四、所得稅

(一) 認列於損益之所得稅費用 (利益) 之主要組成項目：

	109 年度	108 年度
當期所得稅		
本年度產生者	\$ 3,847	\$ 67,627
以前年度之調整	1,858	(3,708)
	<u>5,705</u>	<u>63,919</u>
遞延所得稅		
本年度產生者	(10,367)	(3,158)
	<u>(\$ 4,662)</u>	<u>\$ 60,761</u>

會計所得與所得稅費用 (利益) 之調節如下：

	109 年度	108 年度
稅前淨利 (損)	(\$ 53,846)	\$ 427,286
稅前淨利按法定稅率 (20%) 計算之所得稅 費用 (利益)	(\$ 10,769)	\$ 85,457
永久性差異	3,306	(14,651)
未認列之暫時性差異	4,536	(2,629)
以前年度所得稅調整	1,858	(3,708)
當期抵用之投資抵減	(3,593)	(3,708)
	<u>(\$ 4,662)</u>	<u>\$ 60,761</u>

我國於 108 年 7 月經總統公布修正產業創新條例，明訂以 107 年度起之未分配盈餘興建或購置特定資產得列為計算未分配盈餘之減除項目，合併公司計算未分配盈餘稅時，僅將已實際進行再投資之資本支出金額減除。

(二) 認列於其他綜合損益之所得稅

	<u>109 年度</u>	<u>108 年度</u>
遞延所得稅費用 (利益)		
本年度產生		
確定福利計畫		
再衡量數	<u>\$237</u>	<u>(\$100)</u>

(三) 本期所得稅負債

	<u>109 年 12 月 31 日</u>	<u>108 年 12 月 31 日</u>
本期所得稅負債		
應付所得稅	<u>\$ 3,355</u>	<u>\$41,811</u>

(四) 遞延所得稅資產與負債

遞延所得稅資產及負債之變動如下：

109 年度

	年初餘額	因合併認 列於其他 綜合損益	取 得損 益	認列於 其他 綜合損益	年底餘額
<u>遞延所得稅資產</u>					
暫時性差異					
確定福利退休計畫	\$ 795	\$ -	\$ 1,300	(\$ 237)	\$ 1,858
預期信用減損損失	4,788	-	9,197	-	13,985
折舊財稅差	1,874	-	(667)	-	1,207
未實現兌換損失	4,918	12	(814)	-	4,116
其他	<u>481</u>	<u>38</u>	<u>1,505</u>	<u>-</u>	<u>2,024</u>
	<u>\$ 12,856</u>	<u>\$ 50</u>	<u>\$ 10,521</u>	<u>(\$ 237)</u>	<u>\$ 23,190</u>
<u>遞延所得稅負債</u>					
暫時性差異					
金融資產評價利益	\$ 741	\$ -	(\$ 224)	\$ -	\$ 517
其他	<u>-</u>	<u>-</u>	<u>378</u>	<u>-</u>	<u>378</u>
	<u>\$ 741</u>	<u>\$ -</u>	<u>\$ 154</u>	<u>\$ -</u>	<u>\$ 895</u>

108 年度

	年初餘額	認列於損益	認列於其他綜合損益	年底餘額
<u>遞延所得稅資產</u>				
暫時性差異				
確定福利退休計畫	\$ 680	\$ 15	\$ 100	\$ 795
預期信用減損損失	2,854	1,934	-	4,788
折舊財稅差	1,903	(29)	-	1,874
未實現兌換損失	848	4,070	-	4,918
其他	<u>2,572</u>	<u>(2,091)</u>	-	<u>481</u>
	<u>\$ 8,857</u>	<u>\$ 3,899</u>	<u>\$ 100</u>	<u>\$ 12,856</u>
<u>遞延所得稅負債</u>				
暫時性差異				
金融資產評價利益	<u>\$ -</u>	<u>\$ 741</u>	<u>\$ -</u>	<u>\$ 741</u>

(五) 未認列遞延所得稅負債之與投資子公司相關之暫時性差異金額

截至 109 年及 108 年 12 月 31 日止，與投資子公司有關且未認列為遞延所得稅負債之應課稅暫時性差異金額分別為 54,862 千元及 81,723 千元。

(六) 所得稅核定情形

本公司截至 107 年度之營利事業所得稅申報案件，業經稅捐稽徵機關核定。

二五、每股盈餘（損失）

109 年度產生淨損，是以計算稀釋每股損失時，不具稀釋效果。計算每股盈餘（損失）之淨利（損）及普通股加權平均股數如下：

(一) 本年度淨利

	109 年度	108 年度
本年度淨利（損）	<u>(\$ 49,184)</u>	<u>\$366,525</u>

(二) 股數（千股）

	109 年度	108 年度
普通股流通在外股數	<u>55,747</u>	<u>55,747</u>

二六、企業合併

(一) 合併子公司

	具表決權之 所有權權益	合併基準日
主要營運活動	(%)	
智緯科技	100	109.09.30
智歲創藝	100	109.09.30

本公司於 109 年 8 月經董事會決議與智緯科技及智歲創藝進行簡易合併，合併基準日為 109 年 9 月 30 日，合併後本公司為存續公司。

(二) 合併日取得之資產及承擔之負債

	智 緯 科 技	智 歲 創 藝
流動資產		
現金及約當現金	\$ 20,956	\$ 13,610
應收帳款	42,837	-
其他應收款	-	1
存 貨	61,642	-
其 他	1,163	31
非流動資產		
不動產、廠房及設備	174,343	-
無形資產	132	-
遞延所得稅資產	50	-
其他非流動資產	210	-
流動負債		
其他應付款	(1,522)	-
本期所得稅負債	(286)	-
一年或一營業週期 內到期長期借款	(8,000)	-
其他流動負債	(78)	-
非流動負債		
長期借款	(84,000)	-
	<u>\$207,447</u>	<u>\$ 13,642</u>

二七、資本風險管理

本公司進行資本管理以確保能夠於繼續經營之前提下，藉由將債務及權益餘額最適化，以使股東報酬極大化。本公司之整體策略於最近兩年度並無變化。

本公司資本結構係由本公司之淨債務及權益組成。

本公司不須遵守其他外部資本規定。

二八、金融工具

(一) 公允價值之資訊－非按公允價值衡量之金融工具

除以攤銷後成本衡量之應付公司債外，本公司管理階層認為非按公允價值衡量之金融資產及金融負債之帳面金額趨近其公允價值。

109年12月31日應付公司債之帳面價值及其公允價值如下：

	109年12月31日
帳面價值	<u>\$1,155,660</u>
公允價值	<u>\$1,163,530</u>

(二) 公允價值之資訊－以重複性基礎按公允價值衡量之金融工具

1. 公允價值層級

109年12月31日

	<u>第 1 等級</u>	<u>第 2 等級</u>	<u>第 3 等級</u>	<u>合 計</u>
<u>透過損益按公允價值衡量之金融資產</u>				
基金受益憑證	\$305,168	\$ -	\$ -	\$305,168
衍生工具	<u>-</u>	<u>-</u>	<u>1,860</u>	<u>1,860</u>
	<u>\$305,168</u>	<u>\$ -</u>	<u>\$ 1,860</u>	<u>\$307,028</u>

108年12月31日

	<u>第 1 等級</u>	<u>第 2 等級</u>	<u>第 3 等級</u>	<u>合 計</u>
<u>透過損益按公允價值衡量之金融資產</u>				
基金受益憑證	\$235,806	\$ -	\$ -	\$235,806

109 及 108 年度無第 1 等級與第 2 等級公允價值衡量間移轉之情形。

2. 金融資產以第 3 等級公允價值衡量之調節

109 年度

	<u>衍 生 工 具</u>
<u>透過損益按公允價值衡量之金融資產</u>	
年初餘額	\$ -
新 增	70
認列於損益	<u>1,790</u>
年底餘額	<u>\$ 1,860</u>
<u>透過損益按公允價值衡量之金融負債</u>	
年初餘額	\$ -
新 增	100
認列於損益	(<u>100</u>)
年底餘額	<u>\$ -</u>

3. 第 3 等級公允價值衡量之評價技術及輸入值

可轉換公司債資產及負債組成部分之公允價值，係採用二元樹可轉債評價模型之股價波動度、無風險利率、風險折現率及流動性風險等參數估計。

(三) 金融工具之種類

	<u>109 年 12 月 31 日</u>	<u>108 年 12 月 31 日</u>
<u>金 融 資 產</u>		
按攤銷後成本衡量之金融資產 (註 1)	\$1,025,760	\$1,093,273
透過損益按公允價值衡量之金融資產	307,028	235,806
<u>金 融 負 債</u>		
以攤銷後成本衡量 (註 2)	1,581,219	1,181,049

註 1：餘額係包含現金及約當現金、按攤銷後成本衡量之金融資產、應收票據及帳款（含關係人）、其他應收款及存出保證金等按攤銷後成本衡量之金融資產。

註 2：餘額係包含短期借款、應付票據及帳款（含關係人）、其他應付款、應付公司債及長期借款（含一年內到期）等按攤銷後成本衡量之金融負債。

(四) 財務風險管理目的與政策

本公司主要金融工具包括定期存款、權益投資、應收票據及帳款、應付票據及帳款、借款、應付公司債及租賃負債等。本公司之財務管理部門係為各業務單位提供服務，藉由依照風險程度與廣度分析暴險之內部風險報告監督及管理本公司營運有關之財務風險。該等風險包括市場風險（包含匯率風險、利率風險及其他價格風險）、信用風險及流動性風險。

財務管理部門定期對本公司管理階層提出報告。

1. 市場風險

本公司之營運活動使本公司承擔之主要財務風險為外幣匯率變動風險（參閱下述(1)）、利率變動風險（參閱下述(2)）及其他價格風險（參閱下述(3)）。

(1) 匯率風險

本公司於資產負債表日非功能性貨幣計價之貨幣性資產與貨幣性負債帳面金額，參閱附註三三。

敏感度分析

本公司主要受到美金、歐元、人民幣及加拿大幣匯率波動之影響。

下表詳細說明當新台幣（功能性貨幣）對各攸關外幣之匯率增加及減少 1% 時，本公司之敏感度分析。敏感度分析僅包括流通在外之貨幣性項目並將其期末之換算以匯率變動 1% 予以調整。下表之正數係表示當新台幣相對於各相關外幣貶值 1% 時，將使稅前淨利增加之金額；當新台幣相對於各相關外幣升值 1% 時，其對稅前淨利之影響將為同金額之負數。

	損 益 之 影 響	
	109 年度	108 年度
美 金	\$ 1,989	\$ 6,918
歐 元	37	426
人 民 幣	1,604	2,446
加 拿 大 幣	249	275

(2) 利率風險

因本公司內之個體同時以固定及浮動利率借入資金，因而產生利率暴險。本公司藉由維持一適當之固定及浮動利率組合來管理利率風險。

本公司於資產負債表日受利率暴險之金融資產及負債帳面金額如下：

	109 年 12 月 31 日	108 年 12 月 31 日
具公允價值利率風險		
金融資產	\$ 400,554	\$ 681,927
金融負債	1,331,883	364,127
具現金流量利率風險		
金融資產	406,600	8,500
金融負債	264,140	765,167

敏感度分析

下列敏感度分析係依非衍生工具於資產負債表日之利率暴險而決定。對於浮動利率資產及負債，其分析方式係假設資產負債表日流通在外之資產及負債金額於報導期間皆流通在外。

若利率增加／減少 1%，在所有其他變數維持不變之情況下，本公司 109 及 108 年度之稅前淨利將分別增加／減少 1,425 千元及減少／增加 7,567 千元。

(3) 其他價格風險

本公司因基金受益憑證投資而產生權益價格暴險。本公司管理階層藉由持有不同風險組成以管理風

險。

敏感度分析

下列敏感度分析係依資產負債表日之權益價格暴險進行。

若權益價格上漲／下跌 1%，109 及 108 年度稅前淨利將因透過損益按公允價值衡量之金融資產公允價值上升／下降而分別增加／減少 3,052 千元及 2,358 千元。

2. 信用風險

信用風險係指交易對方拖欠合約義務而造成本公司財務損失之風險。截至資產負債表日，本公司可能因交易對方未履行義務造成財務損失之最大信用風險暴險主要係來自於個體資產負債表所認列之金融資產帳面金額。

本公司採行之信用風險管理政策請參閱附註九。

本公司之信用風險主要係集中於以下非關係人之應收帳款：

	<u>109 年 12 月 31 日</u>	<u>108 年 12 月 31 日</u>
甲 集 團	\$ 16,611	\$ 17,540
乙 集 團	55,359	54,613
丙 集 團	24,772	41,796
丁 集 團	-	42,290
戊 集 團	-	74,406
己 集 團	-	38,424
	<u>\$ 96,742</u>	<u>\$269,069</u>

截至 109 年及 108 年 12 月 31 日止，應收帳款總額來自前述集團之比率分別為 50% 及 77%。

3. 流動性風險

本公司係透過管理及維持足夠部位之現金及約當現金以支應集團營運並減輕現金流量波動之影響。本公司管理階層監督銀行融資額度使用狀況並確保借款合同條款之遵循。

非衍生金融負債之流動性風險

非衍生金融負債剩餘合約到期分析係依本公司最早可能被要求還款之日期，按金融負債未折現現金流量（包含本金及估計利息）編製。因此，本公司可被要求立即還款之銀行借款，係列於下表最早之期間內，不考慮銀行立即執行該權利之機率；其他非衍生金融負債到期分析係依照約定之還款日編製。

以浮動利率支付之利息現金流量，其未折現之利息金額係依據資產負債表日之利率估算而得。

	1 年 內 2 至 3 年 4 至 5 年 5 年 以 上 合 計				
109 年 12 月 31 日					
無附息負債	\$ 114,419	\$ -	\$ -	\$ -	\$ 114,419
租賃負債	15,982	27,558	23,872	74,069	141,481
浮動利率工具	26,833	53,298	52,750	155,523	288,404
固定利率工具	47,059	1,225,218	-	-	1,272,277
	<u>\$ 204,293</u>	<u>\$ 1,306,074</u>	<u>\$ 76,622</u>	<u>\$ 229,592</u>	<u>\$ 1,816,581</u>
108 年 12 月 31 日					
無附息負債	\$ 190,883	\$ -	\$ -	\$ -	\$ 190,883
租賃負債	15,488	27,795	24,292	86,006	153,581
利率工具	361,372	267,031	259,652	149,385	1,037,440
	<u>\$ 567,743</u>	<u>\$ 294,826</u>	<u>\$ 283,944</u>	<u>\$ 235,391</u>	<u>\$ 1,381,904</u>

二九、關係人交易

本公司與關係人間之交易如下：

(一) 關係人名稱及其關係

關 係 人 名 稱	與 本 公 司 之 關 係
智歲全球科技股份有限公司（智歲全球）	子 公 司
海歲文化創意發展（上海）有限公司（海歲文化創意）	子 公 司
StarLite Design & Planning Limited（StarLite）	子 公 司
智緯科技股份有限公司（智緯科技）	子 公 司（已於 109 年 9 月 30 日吸收合併）
智歲香港有限公司（智歲香港）	子 公 司
智歲遊樂設備（上海）有限公司（智歲遊樂設備）	子 公 司
智歲文化創意（上海）有限公司（智歲文化創意）	子 公 司
Brogent Japan Entertainment	關 聯 企 業（子 公 司 投 資 之 關 聯 企 業）

(二) 營業收入

1. 建造合約收入

109 年度

單位：外幣千元／新台幣千元

關係人名稱	合約總價款	當年度 認列收入	年底合約 資產 (負債)
智歲香港	RMB 20,000	\$ -	\$ 38,857
智歲香港	USD 1,413	-	(11,368)
智歲遊樂設備	RMB 95,900	63,107	192,839
智歲全球	TWD100,000	<u>1,858</u>	<u>31,804</u>
		<u>\$ 64,965</u>	<u>\$252,132</u>

108 年度

單位：外幣千元／新台幣千元

關係人名稱	合約總價款	當年度 認列收入	年底合約 資產 (負債)
智歲香港	RMB 20,000	\$ -	\$ 38,857
智歲香港	USD 3,133	11,847	(11,368)
智歲遊樂設備	RMB 95,900	82,496	151,576
智歲全球	TWD100,000	<u>96,390</u>	<u>31,827</u>
		<u>\$190,733</u>	<u>\$210,892</u>

本公司承攬關係人之專案合約，係依據預估專案投入成本加計合理管理費用及利潤，經雙方議價後決定，並按合約約定收款條件收款。

2. 租金收入－營業租賃出租

本公司以營業租賃出租資產予智歲全球及 hexaRide 使用，租賃期間為 2~10 年，截至 109 年及 108 年 12 月 31 日止，列入合約負債項下之預收租賃款分別為 13,227 千元及 23,417 千元，未來將收取之租賃給付總額分別為 74,744 千元及 68,797 千元，參閱附註十二。109 及 108 年度認列之租金收入分別為 14,748 千元（列入營業收入 12,948 千元

及其他收入 1,800 千元)及 9,797 千元(列入營業收入 8,147 千元及其他收入 1,650 千元)。

(三) 進 貨

關係人類別 / 名稱	109 年度	108 年度
子 公 司		
智緯科技	\$133,600	\$229,809
其 他	465	-
	<u>\$134,065</u>	<u>\$229,809</u>

本公司向子公司進貨，因未向非關係人購買同類產品，致進貨價格無法比較。付款條件與一般廠商並無重大差異。

(四) 應收關係人款項

帳 列 項 目	關係人類別 / 名稱	109 年 12 月 31 日	108 年 12 月 31 日
應收帳款	子 公 司		
	智歲遊樂設備	\$ 66,512	\$ 64,565
	其 他	-	7,389
		<u>\$ 66,512</u>	<u>\$ 71,954</u>
其他應收款	子 公 司		
	智歲香港	\$ -	\$ 46,750
	其 他	3,097	1,915
		<u>\$ 3,097</u>	<u>\$ 48,665</u>

流通在外之應收關係人款項未收取保證。

(五) 應付關係人款項

帳 列 項 目	關係人類別 / 名稱	109 年 12 月 31 日	108 年 12 月 31 日
應付帳款	子 公 司		
	智緯科技	\$ -	\$ 22,230
	其 他	489	189
		<u>\$ 489</u>	<u>\$ 22,419</u>
其他應付款	子 公 司	<u>\$ 2,454</u>	<u>\$ 7,396</u>

流通在外之應付關係人款項未提供擔保。

(六) 預付款項

關係人類別 / 名稱	109年12月31日	108年12月31日
子公司		
智緯科技	\$ -	\$ 47,833
其他	<u>3,728</u>	<u>3,539</u>
	<u>\$ 3,728</u>	<u>\$ 51,372</u>

(七) 取得無形資產

本公司於 109 年度向子公司智歲全球購買影片，取得價款為 39,100 千元，已於 109 年底前支付。

(八) 其他關係人交易

1. 本公司因廣告及研究需求，委託子公司 StarLite 提供設計服務，109 年度支付 5,087 千元，列入營業費用項下。
2. 本公司委託子公司智歲全球經營管理營運點，109 及 108 年度分別支付 4,560 千元及 3,824 千元，列入營業成本項下。另本公司 109 年度自子公司智歲全球取得影片授權及專案服務共計 10,430 千元，列入營業成本項下。

(九) 主要管理階層薪酬

本公司對董事及其他主要管理階層之薪酬總額如下：

	109年度	108年度
短期員工福利	<u>\$ 8,558</u>	<u>\$ 14,068</u>
退職後福利	<u>402</u>	<u>313</u>
	<u>\$ 8,960</u>	<u>\$ 14,381</u>

三十、質抵押之資產

下列資產業經提供作為工程履約保證、租地開發、政府補助款及借款之擔保品說明如下：

項	目	內	容	109年 12月31日	108年 12月31日
按攤銷後成本衡量之金 融資產－流動	定期存款及備償戶			<u>\$100,570</u>	<u>\$228,438</u>
按攤銷後成本衡量之金 融資產－非流動	定期存款			15,000	15,000
不動產、廠房及設備淨額	土地及建築物			<u>626,457</u>	<u>481,345</u>
				<u>\$742,027</u>	<u>\$724,783</u>

三一、重大或有負債及未認列之合約承諾

(一) 截至 109 年及 108 年 12 月 31 日止，本公司為工程之工程履約及保固而開立之履約保證票據分別為 15,468 千元及 15,639 千元；由銀行保證之履約保證金額分別為 27,112 千元及 102,598 千元。

(二) 截至 109 年及 108 年 12 月 31 日止，本公司為取得研究發展補助而開立之履約保證金額皆為 33,600 千元。

三二、其他事項

受到新型冠狀病毒肺炎（COVID-19）疫情蔓延之影響，對全球經濟帶來威脅及衝擊，其中觀光及休閒娛樂產業受到重挫。本公司主要產品為體感模擬遊樂設備，部分客戶受疫情影響延後設備交期，致 109 年度依完工程度衡量認列之營業收入大幅下降。惟截至本查核報告日止，尚無客戶取消訂單之情事，待疫情趨緩及各國政府政策鬆綁，本公司預期營業將可逐漸恢復正常。

本公司已按報告日可得資訊，將疫情造成之影響納入重大會計估計之考量，請參閱附註五；109 年度取得政府補助款資訊，請參閱附註二三(二)。

此外，為因應疫情影響，合併公司已（擬）採取之行動，請參閱合併財務報告附註三三項下說明。

三三、具重大影響之外幣資產及負債資訊

以下資訊係按本公司功能性貨幣以外之外幣彙總表達，所揭露之匯率係指該等外幣換算至功能性貨幣之匯率。具重大影響之外幣資產及負債如下：

單位：各外幣千元／新台幣
幣千元／匯率元

	外	幣	匯	率	帳	面	金	額
109 年 12 月 31 日								
外幣資產								
貨幣性項目								
美 金	\$	6,983	28.48	(美金：新台幣)		\$	198,887	
歐 元		105	35.06	(歐元：新台幣)			3,673	

(接次頁)

(承前頁)

	外	幣	匯	率	帳	面	金	額
人民幣	\$	36,611		4.38	(人民幣：新台幣)	\$	160,358	
加拿大幣		1,112		22.37	(日幣：新台幣)		24,876	
<hr/>								
108年12月31日								
外幣資產								
貨幣性項目								
美金		23,039		30.08	(美金：新台幣)		693,013	
歐元		1,271		33.54	(歐元：新台幣)		42,629	
人民幣		56,612		4.32	(人民幣：新台幣)		244,564	
加拿大幣		1,190		23.08	(加拿大幣：新台幣)		27,465	
<hr/>								
外幣負債								
貨幣性項目								
美金		41		30.08	(美金：新台幣)		1,233	

本公司於 109 及 108 年度外幣淨兌換損失(包含已實現及未實現)分別為 29,999 千元及 24,694 千元，由於外幣交易之貨幣種類繁多，故無法按各重大影響之外幣別揭露兌換損益。

三四、附註揭露事項

(一) 重大交易事項及(二)轉投資事業相關資訊

1. 資金貸與他人：附表一。
2. 為他人背書保證：無。
3. 期末持有有價證券情形(不包含投資子公司及關聯企業權益部分)：附表二。
4. 累積買進或賣出同一有價證券之金額達新台幣 3 億元或實收資本額 20%以上：無。
5. 取得不動產之金額達新台幣 3 億元或實收資本額 20%以上：無。
6. 處分不動產之金額達新台幣 3 億元或實收資本額 20%以上：無。
7. 與關係人進、銷貨之金額達新台幣 1 億元或實收資本額 20%以上：附表三。
8. 應收關係人款項達新台幣 1 億元或實收資本額 20%以上：無。

9. 從事衍生工具交易：附註七。
 10. 被投資公司資訊：附表四。

(三) 大陸投資資訊

1. 大陸被投資公司名稱、主要營業項目、實收資本額、投資方式、資金匯出入情形、持股比例、本年度損益及認列之投資損益、年底投資帳面價值、已匯回投資損益及赴大陸地區投資限額：附表五。
 2. 與大陸被投資公司直接或間接經由第三地區所發生下列之重大交易事項，暨其價格、付款條件、未實現損益：

(1) 進貨金額及百分比與相關應付款項之年底餘額及百分比：無。

(2) 銷貨金額及百分比與相關應收款項之年底餘額及百分比：

	建造合約收入		應收帳款	
	金額	佔該科 目 %	金額	佔該科 目 %
智崴遊樂設備	\$63,107	8	\$66,512	36

(3) 財產交易金額及其所產生之損益數額：無。

(4) 票據背書保證或提供擔保品之年底餘額及其目的：無。

(5) 資金融通之最高餘額、期末餘額、利率區間及當期利息總額：無。

(6) 其他對當年度損益或財務狀況有重大影響之交易事項：無。

(四) 主要股東資訊：股權比例達 5% 以上之股東名稱、持股數額及比例：附表六。

智崙資訊科技股份有限公司及轉投資公司

資金貸與他人

民國 109 年 1 月 1 日至 12 月 31 日

附表一

單位：除另予註明者外，新台幣千元

編號	貸出資金之公司	貸與對象	往來科目	是否為關係人	本期最高餘額	期末餘額	實際動支金額	利率區間 (%)	資 金 貸 與 性 質	業務往來金額	有短期融通 資金必要 之原因	提列備抵呆帳金額	擔 保 品 名 稱	對個別對象資金 貸與限額	資金貸與總限額	備註	
0	本公司	智崙全球	其他應收款-關 係人-其他	是	\$ 150,000	\$ 150,000	\$ -	-	短期資金融通	\$ -	營運週轉	\$ -	-	\$ -	\$ 264,626	\$ 1,058,507	註 1、註 2
0	本公司	智崙香港	其他應收款-關 係人-其他	是	150,000	150,000	-	-	短期資金融通	-	營運週轉	-	-	-	264,626	1,058,507	註 1、註 2
0	本公司	智緯科技	其他應收款-關 係人-其他	是	150,000	-	-	-	短期資金融通	-	營運週轉	-	-	-	-	-	註 3

註 1：本公司對子公司資金貸與總額以不超過本公司最近期財務報表淨值之百分之四十為限。

註 2：本公司對子公司資金貸與之個別限額以其淨值之百分之十為限。

註 3：本公司於 109 年 9 月 30 日吸收合併。

智歲資訊科技股份有限公司及轉投資公司

期末持有有價證券明細表

民國 109 年 12 月 31 日

附表二

單位：除另予註明者外，新台幣千元

持有之公司	有價證券種類及名稱	與有價證券發行人之關係	帳列項目	期末				備註
				股數／單位數	帳面金額	持股比例(%)	公允價值	
本公司	基金							
	群益人民幣貨幣市場基金	無	透過損益按公允價值衡量之金融資產－流動	555,526	\$ 28,733	-	\$ 28,733	
	國泰人民幣貨幣市場基金	無	透過損益按公允價值衡量之金融資產－流動	423,657	22,540	-	22,540	
	美國投資級企業債券基金	無	透過損益按公允價值衡量之金融資產－流動	550,000	26,409	-	26,409	
	群益全球優先順位高收益債券基金	無	透過損益按公允價值衡量之金融資產－流動	453,038	22,366	-	22,366	
	國泰主順位資產抵押高收益債券基金 A (美元)	無	透過損益按公允價值衡量之金融資產－流動	2,232,766	22,841	-	22,841	
	摩根環球企業債券基金	無	透過損益按公允價值衡量之金融資產－流動	158,884	92,265	-	92,265	
	野村 NN(L)投資級公司債基金 X 股	無	透過損益按公允價值衡量之金融資產－流動	673	31,442	-	31,442	
	保德信美國投資級企業債券基金 (美金)	無	透過損益按公允價值衡量之金融資產－流動	94,464	29,281	-	29,281	
	瀚亞投資－美國優質債券基金 A (美元)	無	透過損益按公允價值衡量之金融資產－流動	47,831	29,291	-	29,291	
								<u>\$ 305,168</u>
智歲全球	普通股股票							
	飛躍文創股份有限公司	無	透過損益按公允價值衡量之金融資產－流動	264,001	\$ -	0.93	\$ -	
	This is Holland B.V.	無	透過損益按公允價值衡量之金融資產－非流動	100	9,466	10	9,466	
	特別股股票							
	This is Holland B.V.	無	按攤銷後成本衡量之金融資產－非流動	200	35,060	-	35,060	
							<u>\$ 44,526</u>	<u>\$ 44,526</u>
Holey Holdings Limited	普通股股票							
	Discover NY Project Company, LLC	無	透過損益按公允價值衡量之金融資產－非流動	2,143	\$ 116,255	19.44	\$ 116,255	

(接次頁)

(承前頁)

持有之公司	有價證券種類及名稱	與有價證券發行人之關係	帳列項目	期末				備註
				股數／單位數	帳面金額	持股比例(%)	公允價值	
智歲遊樂設備	基金							
	中國工商—法人〔添利寶〕淨值型理財產品	無	透過損益按公允價值衡量之金融資產—流動	1,000,000	\$ 6,505	-	\$ 6,505	
	寧波銀行—啟盈淨值型6號(可提前贖回型)	無	透過損益按公允價值衡量之金融資產—流動	83,921	438	-	438	
	普通股股票							
	飛覽天下文化發展有限公司	無	透過損益按公允價值衡量之金融資產—非流動	20,000,000	155,753	4	155,753	
					<u>\$ 162,696</u>		<u>\$ 162,696</u>	
智歲文化創意	基金							
	中國工商—法人〔添利寶〕淨值型理財產品	無	透過損益按公允價值衡量之金融資產—流動	500,000	\$ 2,364	-	\$ 2,364	
	寧波銀行—啟盈淨值型6號(可提前贖回型)	無	透過損益按公允價值衡量之金融資產—流動	706,725	3,689	-	3,689	
	寧波銀行—日利盈2號(保本)理財產品	無	透過損益按公允價值衡量之金融資產—流動	500,000	2,190	-	2,190	
					<u>\$ 8,243</u>		<u>\$ 8,243</u>	
海歲文化創意	基金							
	寧波銀行—啟盈淨值型6號(可提前贖回型)	無	透過損益按公允價值衡量之金融資產—流動	1,350,880	\$ 7,050	-	\$ 7,050	
	寧波銀行—智能活期理財1號(非保本浮動收益型)	無	透過損益按公允價值衡量之金融資產—流動	1,400,000	6,201	-	6,201	
	寧波銀行—開啟式淨值型理財1號(非保本浮動)	無	透過損益按公允價值衡量之金融資產—流動	8,532,685	46,777	-	46,777	
					<u>\$ 60,028</u>		<u>\$ 60,028</u>	

智歲資訊科技股份有限公司及轉投資公司
與關係人進、銷貨之金額達新台幣 1 億元或實收資本額 20% 以上
民國 109 年 1 月 1 日至 12 月 31 日

附表三

單位：新台幣千元
(除另註明者外)

進(銷)貨之公司	交易對象名稱	關係	交易情形			交易條件與一般交易不同之情形及原因	應收(付)票據、帳款		備註		
			進(銷)貨金額	佔總進(銷)貨之比率(%)	授信期間		單價	授信期間		餘額	佔總應收(付)票據、帳款之比率(%)
本公司	智緯科技	子公司	進貨	\$133,600	20	月結 45~75 天收款	價格無一般交易條件可資比較	一般交易條件為月結 45~75 天	\$ -	-	-

智歲資訊科技股份有限公司及轉投資公司

被投資公司相關資訊

民國 109 年 1 月 1 日至 12 月 31 日

附表四

單位：除另註明者外，新台幣千元

投資公司名稱	被投資公司名稱	所在地區	主要營業項目	原始投資金額		年底持股情形			被投資公司本年度(損)益	本年度認列之投資(損)益	備註
				本年年底	上年年底	股數	比率(%)	帳面金額			
本公司	智緯科技	台灣	體感遊樂設備關鍵組件之製造及買賣	\$ -	\$ 55,000	-	-	\$ -	\$ 25,884	\$ 27,453	子公司及註2
本公司	智歲創藝	台灣	體感遊樂設備周邊商品之開發及銷售	-	14,539	-	-	-	2	896	子公司及註2
本公司	智歲香港	香港	轉投資及貿易業務	270,727	200,338	-	100.00	263,931	(6,503)	(6,478)	子公司
本公司	智歲全球	台灣	自營據點開發、場域規劃與影片製作	300,000	300,000	36,214,332	100.00	345,088	(21,932)	(26,754)	子公司
本公司	Dili Jie	英屬維京群島	轉投資及貿易業務	267,955	267,955	-	100.00	307,117	(20,384)	(20,384)	子公司
智歲香港	Brogent Japan Entertainment	日本	日本國內業務經營及周邊商品之開發與銷售	10,161	10,161	-	40.00	3,331	1,142	1,142	關聯企業
智歲香港	hexaRide the first LLP	日本	自營據點開發與經營業務	44,122	35,818	-	88.89	22,066	(15,880)	(14,875)	子公司
Dili Jie	Jetway	開曼群島	轉投資及貿易業務	270,020	270,020	-	100.00	307,104	(20,366)	(20,366)	子公司
Jetway	Garley	英屬維京群島	轉投資及貿易業務	131,258	131,258	-	100.00	188,404	(18,225)	(18,225)	子公司
Jetway	Holey Holdings Limited	英屬維京群島	轉投資及貿易業務	139,753	139,753	-	100.00	117,779	(38,408)	(38,408)	子公司
智歲全球	Jetmay	英屬維京群島	轉投資及貿易業務	112,164	61,489	-	100.00	181,345	21,972	20,462	子公司
智歲全球	歐歲有限公司	香港	轉投資及貿易業務	43,641	18,635	-	100.00	32,559	(5,111)	(5,111)	子公司
Jetmay	StarLite	加拿大	自營據點開發與經營業務	15,054	15,054	-	100.00	12,825	1,766	1,766	子公司

註 1：本期認列之投資損益包含未實現損益之銷除。

註 2：於 109 年 9 月 30 日被本公司吸收合併後消滅。

註 3：大陸被投資公司相關資訊請參閱附表五。

智崙資訊科技股份有限公司及轉投資公司

大陸投資資訊

民國 109 年 1 月 1 日至 12 月 31 日

附表五

單位：除另予註明者外，新台幣千元

大陸被投資公司名稱	主要營業項目	實收資本額	投資方式	本年年初自台灣	本年度匯出或收回投資金額		本年年底自台灣	被投資公司 本年度(損)益	本公司 直接或 間接投資 之持股 比例(%)	本年度認列 投資(損)益 (註)	本年年底投資 帳面價值	截至本年度止 已匯回投資收益備	註
				匯出累積 投資金額	匯出	匯入	匯出累積 投資金額						
智崙遊樂設備	進出口貿易業務	\$ 216,650	透過第三地區智 崙香港及 Garley 再投資	\$ 222,712	\$ -	\$ -	\$ 222,712	\$ 31,791	100.00	\$ 31,791	\$ 322,741	\$ -	
智崙文化創意	自營據點開發與經營業務	56,940	透過智崙遊樂設 備再投資	-	-	-	-	(1,051)	100.00	(1,051)	73,342	-	
海崙文化創意	自營據點開發與經營業務	42,720	透過第三地區 Jetmay 公司再 投資	46,334	42,120	-	88,454	20,273	100.00	20,273	170,006	-	
北京華威全球文化發展有 限公司	自營據點開發與經營業務	-	透過智崙遊樂設 備再投資	-	-	-	-	-	35.00	-	4,599	-	註 2

投資公司名稱	年底累計自台灣匯出 赴大陸地區投資金額	依經濟部投審會規定 經濟部投審會核准投資金額	依經濟部投審會規定 赴大陸地區投資限額
本公司	\$ 311,166	\$ 311,166	\$ 1,587,761

註 1：投資損益係經本公司簽證會計師查核之財務報表認列。

註 2：尚未完成驗資程序，帳列預付投資款項下。

智歲資訊科技股份有限公司

主要股東資訊

民國 109 年 12 月 31 日

附表六

主 要 股 東 名 稱	股 份	
	持有股數 (股)	持股比例 (%)
歐陽志宏	3,807,191	6.82
富戊投資股份有限公司	3,137,246	5.62
中國信託商業銀行受託保管盈力管理諮詢有限公司投資專戶	2,997,400	5.37
潤泰全球股份有限公司	2,910,310	5.22

註 1：本表係以每季底最後一個營業日，計算股東持有公司已完成無實體登錄交付之普通股達 5% 以上資料。本公司個體財務報告所記載股本與實際已完成無實體登錄交付股數，可能因編製計算基礎不同或有差異。

註 2：上開資料如屬股東將持股交付信託，係以受託人開立信託專戶之委託人個別分戶揭示。至於股東依據證券交易法令辦理持股超過百分之十之內部人股權申報，其持股包括本人持股加計其交付信託且對信託財產具有運用決定權股份等，有關內部人股權申報資料請參閱公開資訊觀測站。

§重要會計項目明細表目錄§

項	目	編 號 / 索 引
資產、負債及權益項目明細表		
現金及約當現金明細表		明細表一
透過損益按公允價值衡量之金融資產—流動明細表		明細表二
應收帳款明細表		明細表三
存貨明細表		明細表四
預付款項明細表		明細表五
採用權益法之投資變動明細表		明細表六
不動產、廠房及設備變動明細表		附註十二
不動產、廠房及設備累計折舊變動明細表		附註十二
使用權資產變動明細表		附註十三
使用權資產累計折舊變動明細表		附註十三
無形資產變動明細表		附註十四
遞延所得稅資產明細表		附註二四
短期借款明細表		明細表七
應付帳款明細表		明細表八
其他應付款明細表		附註十八
長期借款明細表		明細表九
租賃負債明細表		明細表十
遞延所得稅負債明細表		附註二四
損益項目明細表		
營業收入明細表		附註二二
營業成本明細表		明細表十一
營業費用明細表		明細表十二
其他收益及費損淨額明細表		附註二三
財務成本明細表		附註二三
本期發生之員工福利、折舊及攤銷費用功能別彙總表		明細表十三

智歲資訊科技股份有限公司

現金及約當現金明細表

民國 109 年 12 月 31 日

明細表一

單位：除另予註明者外，新台幣千元

項	目	摘	要	金	額
庫存現金				\$	777
銀行存款					
活期存款					383,534
支票存款					53
外幣活期存款		美金 496,290.35 元、人民幣 488,870.11 元、歐元 376.24 元、日幣 839,588 元、加拿大幣 2,013.94 元			16,566
約當現金					
定期存款		年利率為 0.33%~2.4%；到期日 110.01.10~110.03.30			181,189
附買回債券		年利率為 0.05%~0.55%			<u>66,948</u>
					<u>\$649,067</u>

註：美金按匯率 US\$1=28.48 換算。

人民幣按匯率 CNY\$1=4.38 換算。

歐元按匯率 EUR\$1=35.06 換算。

日幣按匯率 JPY\$1=0.27665 換算。

加拿大幣按匯率 CAD\$1=22.37 換算。

智崱資訊科技股份有限公司
透過損益按公允價值衡量之金融資產－流動明細表
民國 109 年 12 月 31 日

明細表二

單位：除另予註明者外，新台幣千元

名	稱	摘	要	單	位	數	原始投資金額	單價 (元)	公允價值
群益人民幣貨幣市場基金	開放型基金			555,526			\$ 28,094	\$ 11.81	\$ 28,733
國泰人民幣貨幣市場基金	開放型基金			423,657			23,136	12.15	22,540
美國投資級企業債券基金	開放型基金			550,000			25,076	10.96	26,409
群益全球優先順位高收益 債券基金	開放型基金			453,038			21,686	11.27	22,366
國泰主順位資產抵押高收 益債券基金 A (美元)	開放型基金			2,232,766			24,595	10.23	22,841
摩根環球企業債券基金	開放型基金			158,884			91,841	580.71	92,265
野村 NN(L)投資級公司 債基金 X 股	開放型基金			673			29,980	46,708.34	31,442
保德信美國投資級企業債 券基金 (美金)	開放型基金			94,464			29,362	309.97	29,281
瀚亞投資－美國優質債券 基金 A (美元)	開放型基金			47,831			28,590	612.38	29,291
							<u>\$ 302,360</u>		<u>\$ 305,168</u>

智歲資訊科技股份有限公司

應收帳款明細表

民國 109 年 12 月 31 日

明細表三

單位：新台幣千元

客 戶 名 稱	金 額
關係人	
智歲遊樂設備	<u>\$ 66,512</u>
非關係人	
甲 集 團	16,611
乙 集 團	55,359
丙 集 團	24,772
丁 集 團	12,816
戊 集 團	8,308
其他 (註 1)	<u>9,402</u>
	127,268
減：備抵損失 (註 2)	<u>(10,864)</u>
	<u>116,404</u>
	<u>\$182,916</u>

註 1：各項餘額皆未超過本項目餘額之 5%。

註 2：本公司逾期一年以上之應收帳款為 97,132 千元。

智崴資訊科技股份有限公司

存貨明細表

民國 109 年 12 月 31 日

明細表四

單位：新台幣千元

項 目	金 額	
	帳 面 金 額	淨變現價值(註)
原 物 料	\$126,815	\$128,221
在 製 品	7,275	7,275
製 成 品	<u>84,577</u>	<u>84,627</u>
	<u>\$218,667</u>	<u>\$220,123</u>

註：淨變現價值基礎請參閱附註四重大會計政策之彙總說明。

智崑資訊科技股份有限公司

預付款項明細表

民國 109 年 12 月 31 日

明細表五

單位：新台幣千元

項	目	金	額
預付費用		\$ 38,214	
預付貨款		13,832	
留抵稅額		4,386	
其他（註）		<u>1,232</u>	
		<u>\$ 57,664</u>	

註：各項餘額皆未超過本項目餘額百分之五。

智崙資訊科技股份有限公司
採用權益法之投資變動明細表
民國 109 年度

明細表六

單位：除另予註明者外，新台幣千元

被 投 資 公 司	年 初 餘 額		本 年 度 增 加 (註 1)		本 年 度 減 少 (註 1)		年 底 餘 額			股 權 淨 值 (註 2)		提 供 擔 保 或 質 押 情 形
	股 數	金 額	股 數	金 額	股 數	金 額	股 數	持 股 %	金 額	單 價 (元)	總 金 額	
智緯科技	7,696,266	\$ 110,798	9,351,254	\$ 97,959	17,047,520	(\$ 208,757)	-	-	\$ -	\$ -	\$ -	-
智崙創藝	1,500,000	12,745	-	896	1,500,000	(13,641)	-	-	-	-	-	-
智崙香港	-	205,934	-	70,389	-	(12,392)	-	100	263,931	-	263,871	無
智崙全球	30,870,000	370,957	5,344,332	861	-	(26,730)	36,214,332	100	345,088	9.68	349,633	無
Dili Jie	-	<u>334,542</u>	-	<u>-</u>	-	(<u>27,425</u>)	-	100	<u>307,117</u>	-	<u>307,116</u>	無
		<u>\$1,034,976</u>		<u>\$ 170,105</u>		<u>(\$ 288,945)</u>			<u>\$ 916,136</u>		<u>\$ 920,620</u>	

註 1：本年度變動包含取得子公司股權、吸收合併子公司股權、對子公司所有權權益變動、採用權益法認列之子公司損益份額、國外營運機構財務報表換算之兌換差額及集團內順逆流交易調整。

註 2：股權淨值係依據被投資公司之財務報表及本公司持股比例計算。

智崴資訊科技股份有限公司

短期借款明細表

民國 109 年 12 月 31 日

明細表七

單位：除另予註明者外，新台幣千元

<u>借款種類及債權人</u>	<u>借 款 期 限</u>	<u>年 利率 (%)</u>	<u>餘 額</u>	<u>融 資 額 度</u>	<u>提供抵押或擔保情形</u>
擔保借款 京城銀行	110.02.26	0.4	<u>\$ 47,000</u>	\$ 47,000	定期存款

註：擔保情形請詳附註三十。

智歲資訊科技股份有限公司

應付帳款明細表

民國 109 年 12 月 31 日

明細表八

單位：新台幣千元

供 應 商 名 稱	金 額
關係人	
智歲全球	\$ 489
非關係人	
A 公 司	16,169
B 公 司	14,010
C 公 司	9,223
D 公 司	5,606
E 公 司	3,439
其他(註)	<u>8,693</u>
	<u>57,140</u>
	<u>\$ 57,629</u>

註：各項餘額皆未超過本項目餘額百分之五。

智歲資訊科技股份有限公司

長期借款明細表

民國 109 年 12 月 31 日

明細表九

單位：新台幣千元

債權銀行	期限及償還辦法	年利率(%)	金			額計	抵押或擔保
			一年內到期	一年後到期	合		
抵押借款							
合作金庫銀行	120年10月到期，按月本息平均攤還	1.5	\$ 14,758	\$159,382	\$174,140		建築物
中信銀行	121年1月到期，每季償還本金2,000千元	1.66	8,000	82,000	90,000		土地及建築物
			<u> </u>	<u> </u>	<u> </u>		
			<u>\$ 22,758</u>	<u>\$241,382</u>	<u>\$264,140</u>		

智崙資訊科技股份有限公司

租賃負債明細表

民國 109 年 12 月 31 日

明細表十

單位：除另予註明者外，新台幣千元

項	目	摘	要	租	賃	期	間	折	現	率	(%)	年	底	餘	額
土	地	土	地	使	用	權	101.03.14~ 121.03.13	1.71				\$121,637			
運	輸	設	備	公	務	車	107.07.30~ 112.12.14	1.71				7,586			
															129,223
減：	列	為	流	動	部	分									(13,883)
				租	賃	負	債	—	非	流	動				<u>\$115,340</u>

智崑資訊科技股份有限公司

營業成本明細表

民國 109 年度

明細表十一

單位：新台幣千元

項	目	金	額
建造合約成本		\$372,472	
權利金成本		5,580	
門票成本		18,543	
勞務成本		16,451	
租金成本		10,655	
其他營業成本		<u>4,614</u>	
		<u>\$428,315</u>	

智歲資訊科技股份有限公司

營業費用明細表

民國 109 年度

明細表十二

單位：新台幣千元

項 目	推 銷 費 用	管 理 費 用	研 究 發 展 費 用	合 計
薪資支出	\$ 9,668	\$ 52,515	\$ 58,419	\$ 120,602
折 舊	-	46,395	5,082	51,477
雜項購置	64	1,754	37,168	38,986
勞 務 費	4,652	10,682	8,866	24,200
保 險 費	1,482	9,509	5,078	16,069
攤銷費用	993	3,959	2,886	7,838
退 休 金	500	2,463	2,780	5,743
廣 告 費	4,488	327	-	4,815
交 際 費	162	4,306	43	4,511
旅 費	1,197	1,374	1,121	3,692
稅 捐	-	3,689	-	3,689
佣金支出	1,789	-	-	1,789
其 他	<u>8,358</u>	<u>34,744</u>	<u>22,256</u>	<u>65,358</u>
	<u>\$ 33,353</u>	<u>\$ 171,717</u>	<u>\$ 143,699</u>	348,769
預期信用減損損失				<u>62,120</u>
				<u>\$ 410,889</u>

智歲資訊科技股份有限公司

本期發生之員工福利、折舊及攤銷費用功能別彙總表

民國 109 及 108 年度

明細表十三

單位：新台幣千元

	109 年度			108 年度		
	營業成本	營業費用	合計	營業成本	營業費用	合計
員工福利費用						
薪資	\$ 25,521	\$118,198	\$143,719	\$ 28,389	\$144,750	\$173,139
勞健保	3,067	10,811	13,878	3,346	9,606	12,952
退休金	1,661	5,743	7,404	1,777	5,073	6,850
董事酬金	-	2,404	2,404	-	7,421	7,421
其他	1,296	8,562	9,858	1,402	10,214	11,616
	<u>\$ 31,545</u>	<u>\$145,718</u>	<u>\$177,263</u>	<u>\$ 34,914</u>	<u>\$177,064</u>	<u>\$211,978</u>
折 舊	\$ 22,510	\$ 51,477	\$ 73,987	\$ 22,539	\$ 50,599	\$ 73,138
攤 銷	22	7,838	7,860	1,035	9,414	10,449

註 1：109 及 108 年度本公司員工人數分別為 184 人及 180 人，其中未兼任員工之董事人數分別為 6 人及 5 人。

註 2：1. 109 及 108 年度平均員工福利費用（『年度員工福利費用合計數－董事酬金合計數』／『年度員工人數－未兼任員工之董事人數』）分別為 982 千元及 1,169 千元。

2. 109 及 108 年度平均員工薪資費用（『年度薪資費用合計數／『年度員工人數－未兼任員工之董事人數』）分別為 807 千元及 989 千元。

3. 平均員工薪資費用調整變動情形（『本年度平均員工薪資費用－前一年度平均員工薪資費用』／前一年度平均員工薪資費用）-18%。

4. 109 及 108 年度監察人酬金分別為 402 千元及 2,160 千元。

（接次頁）

(承前頁)

5. 公司薪資報酬政策（包括董事、監察人、經理人及員工）。

(1) 獨立董事

不論公司盈虧，公司得按月支付報酬，並由薪酬委員會依其對公司營運參與程度及貢獻價值，酌予調整，並呈董事會同意。

(2) 一般董事及監察人

依本公司公司章程明定，不高於年度獲利之 2% 作為董事酬勞（本公司審計委員會設置前，監察人酬勞同此比例為董監酬勞），其個別報酬授權董事會依其對公司營運參與程度及貢獻價值，並依照同業通常水準議定之。

(3) 經理人

本公司薪酬委員會得就經理人對公司營運參與程度、貢獻之價值及績效目標達成情形，並參以同業薪資水準訂定經理人薪資報酬之內容及數額。

(4) 員工

參考相關同業及上市櫃公司通常給付水準，制定合理薪資辦法，以保持公司內部公平性及外部競爭性。另依本公司公司章程明定，公司年度如有獲利，應提撥 5%~15% 為員工酬勞。

社團法人高雄市會計師公會會員印鑑證明書 高市公證字第 067 號

(1) 吳秋燕

會員姓名：

(2) 郭麗園

事務所名稱：勤業眾信聯合會計師事務所

事務所地址：高雄市成功二路88號3樓

事務所電話：5301888





事務所統一編號：94998251

會員證書字號：(1)高市會證字第416號


委託人統一編號：13158496

(2)高市會證字第386號

印鑑證明書用途：辦理智歲資訊科技股份有限公司109年度（自民國109年1月1日至109年12月31日止）財務報表之查核簽證。

簽名式 (一)		存會印鑑 (一)	
簽名式 (二)		存會印鑑 (二)	

理事長：



核對人：

