

智歲資訊科技股份有限公司

個體財務報告暨會計師查核報告  
民國114及113年度

地址：高雄市前鎮區復興四路9號

電話：(07)5372869

## § 目 錄 §

項	目 頁	財 務 報 告 次 附 註 編 號
一、封 面	1	-
二、目 錄	2	-
三、會計師查核報告	3~6	-
四、個體資產負債表	7	-
五、個體綜合損益表	8~9	-
六、個體權益變動表	10	-
七、個體現金流量表	11~12	-
八、個體財務報告附註		
(一) 公司沿革	13	一
(二) 通過財務報告之日期及程序	13	二
(三) 新發布及修訂準則及解釋之適用	13~15	三
(四) 重大會計政策之彙總說明	15~29	四
(五) 重大會計判斷、估計及假設不確定性之主要來源	29	五
(六) 重要會計項目之說明	29~57	六~二九
(七) 關係人交易	58~60	三十
(八) 質抵押之資產	60~61	三一
(九) 重大或有負債及未認列之合約承諾	61	三二
(十) 重大之災害損失	-	-
(十一) 重大之期後事項	61	三三
(十二) 其他事項	-	-
(十三) 具重大影響之外幣資產及負債資訊	61~62	三四
(十四) 附註揭露事項		
1. 重大交易事項相關資訊	62、64~67	三五
2. 轉投資事業相關資訊	62、68	三五
3. 大陸投資資訊	62~63、69	三五
九、重要會計項目明細表	70~85	-

### 會計師查核報告

智歲資訊科技股份有限公司 公鑒：

#### 查核意見

智歲資訊科技股份有限公司（以下稱智歲公司）民國 114 年及 113 年 12 月 31 日之個體資產負債表，暨民國 114 及 113 年 1 月 1 日至 12 月 31 日之個體綜合損益表、個體權益變動表、個體現金流量表，以及個體財務報表附註（包括重大會計政策彙總），業經本會計師查核竣事。

依本會計師之意見，上開個體財務報表在所有重大方面係依照證券發行人財務報告編製準則編製，足以允當表達智歲公司民國 114 年及 113 年 12 月 31 日之個體財務狀況，暨民國 114 及 113 年 1 月 1 日至 12 月 31 日之個體財務績效與個體現金流量。

#### 查核意見之基礎

本會計師係依照會計師受託查核簽證財務報表規則及審計準則執行查核工作，本會計師於該等準則下之責任將於會計師查核個體財務報表之責任段進一步說明。本會計師所隸屬事務所受獨立性規範之人員已依會計師職業道德規範，與智歲公司保持超然獨立，並履行該規範之其他責任。本會計師相信已取得足夠及適切之查核證據，以作為表示查核意見之基礎。

#### 關鍵查核事項

關鍵查核事項係指依本會計師之專業判斷，對智歲公司民國 114 年度個體財務報表之查核最為重要之事項。該等事項已於查核個體財務報表整體及形成查核意見之過程中予以因應，本會計師並不對該等事項單獨表示意見。

茲對智歲公司民國 114 年度個體財務報表之關鍵查核事項敘明如下：

#### 專案合約收入認列

智歲公司主要營業收入為專案合約收入，並按履約義務完成程度衡量完工百分比逐步認列收入，由於收入認列涉及重大會計估計、判斷及人工作業，是以將專案合約收入認列金額正確性列為關鍵查核事項。

專案合約之會計政策、會計估計及假設之不確定性暨攸關揭露資訊，請參閱個體財務報表附註四、五及二三。

本會計師對上開關鍵查核事項執行以下主要查核程序，包括：

- 一、瞭解及測試與專案合約收入認列正確性攸關之內部控制作業，包括完工程度之衡量及入帳作業等相關內部控制是否有效。
- 二、抽核檢視專案合約完工程度之佐證依據，並核算完工比例是否正確。
- 三、擇要核算依完工程度認列之專案合約收入，並確認與入帳金額一致。

#### **管理階層與治理單位對個體財務報表之責任**

管理階層之責任係依照證券發行人財務報告編製準則編製允當表達之個體財務報表，且維持與個體財務報表編製有關之必要內部控制，以確保個體財務報表未存有導因於舞弊或錯誤之重大不實表達。

於編製個體財務報表時，管理階層之責任亦包括評估智歲公司繼續經營之能力、相關事項之揭露，以及繼續經營會計基礎之採用，除非管理階層意圖清算智歲公司或停止營業，或除清算或停業外別無實際可行之其他方案。

智歲公司之治理單位（含審計委員會）負有監督財務報導流程之責任。

#### **會計師查核個體財務報表之責任**

本會計師查核個體財務報表之目的，係對個體財務報表整體是否存有導因於舞弊或錯誤之重大不實表達取得合理確信，並出具查核報告。合理確信係高度確信，惟依照審計準則執行之查核工作無法保證必能偵出個體財務報表存有之重大不實表達。不實表達可能導因於舞弊或錯誤。如不實表達之個別金額或彙總數可合理預期將影響個體財務報表使用者所作之經濟決策，則被認為具有重大性。

本會計師依照審計準則查核時，運用專業判斷及專業懷疑。本會計師亦執行下列工作：

- 一、辨認並評估個體財務報表導因於舞弊或錯誤之重大不實表達風險；對所評估之風險設計及執行適當之因應對策；並取得足夠及適切之查核證據以作為查核意見之基礎。因舞弊可能涉及共謀、偽造、故意遺漏、不實聲明或踰越內部控制，故未偵出導因於舞弊之重大不實表達之風險高於導因於錯誤者。
- 二、對與查核攸關之內部控制取得必要之瞭解，以設計當時情況下適當之查核程序，惟其目的非對智歲公司內部控制之有效性表示意見。
- 三、評估管理階層所採用會計政策之適當性，及其所作會計估計與相關揭露之合理性。
- 四、依據所取得之查核證據，對管理階層採用繼續經營會計基礎之適當性，以及使智歲公司繼續經營之能力可能產生重大疑慮之事件或情況是否存在重大不確定性，作出結論。本會計師若認為該等事件或情況存在重大不確定性，則須於查核報告中提醒個體財務報表使用者注意個體財務報表之相關揭露，或於該等揭露係屬不適當時修正查核意見。本會計師之結論係以截至查核報告日所取得之查核證據為基礎，惟未來事件或情況可能導致智歲公司不再具有繼續經營之能力。
- 五、評估個體財務報表（包括相關附註）之整體表達、結構及內容，以及個體財務報表是否允當表達相關交易及事件。
- 六、對於智歲公司內組成個體之財務資訊取得足夠及適切之查核證據，以對個體財務報表表示意見。本會計師負責查核案件之指導、監督及執行，並負責形成智歲公司查核意見。

本會計師與治理單位溝通之事項，包括所規劃之查核範圍及時間，以及重大查核發現（包括於查核過程中所辨認之內部控制顯著缺失）。

本會計師亦向治理單位提供本會計師所隸屬事務所受獨立性規範之人員已遵循會計師職業道德規範中有關獨立性之聲明，並與治理單位溝通所有可能被認為會影響會計師獨立性之關係及其他事項（包括相關防護措施）。

本會計師從與治理單位溝通之事項中，決定對智歲公司民國 114 年度個體財務報表查核之關鍵查核事項。本會計師於查核報告中敘明該等事項，除非法令不允許公開揭露特定事項，或在極罕見情況下，本會計師決定不於查核報告中溝通特定事項，因可合理預期此溝通所產生之負面影響大於所增進之公眾利益。

勤業眾信聯合會計師事務所

會計師 吳 秋 燕



吳秋燕

會計師 郭 麗 園



郭麗園

證券暨期貨管理委員會核准文號

台財證六字第 0920123784 號

證券暨期貨管理委員會核准文號

台財證六字第 0920123784 號

中 華 民 國 115 年 3 月 12 日

智威資訊科技股份有限公司

個體資產負債表

民國 114 年及 113 年 12 月 31 日

單位：新台幣千元

代 碼	資 產	114年12月31日		113年12月31日	
		金 額	%	金 額	%
	<b>流動資產</b>				
1100	現金及約當現金（附註四及六）	\$ 575,835	10	\$ 375,747	7
1110	透過損益按公允價值衡量之金融資產－流動（附註四及七）	40	-	35,637	1
1120	透過其他綜合損益按公允價值衡量之金融資產－流動（附註四及八）	55,100	1	72,400	1
1136	按攤銷後成本衡量之金融資產－流動（附註四、九及三一）	303,570	5	140,982	3
1170	應收帳款淨額（附註四、五及十）	104,006	2	160,290	3
1180	應收帳款－關係人（附註四、十及三十）	44,746	1	160,867	3
1140	合約資產－流動（附註四、五及二三）	1,186,964	21	1,210,804	23
1200	其他應收款（附註四及三十）	8,148	-	17,897	-
1220	本期所得稅資產（附註四及二五）	279	-	963	-
130X	存貨（附註四及十一）	193,676	3	233,151	5
1410	預付款項	59,092	1	41,653	1
1476	存出保證金－流動	1,390	-	3,897	-
1479	其他流動資產	17,980	-	11,139	-
11XX	流動資產合計	<u>2,550,826</u>	<u>44</u>	<u>2,465,427</u>	<u>47</u>
	<b>非流動資產</b>				
1510	透過損益按公允價值衡量之金融資產－非流動（附註四及七）	27,000	1	-	-
1535	按攤銷後成本衡量之金融資產－非流動（附註四、九及三一）	20,403	-	111,069	2
1550	採用權益法之投資（附註四及十二）	1,142,681	20	1,238,588	24
1600	不動產、廠房及設備（附註四、十三及三一）	1,186,897	21	802,250	15
1755	使用權資產（附註四及十四）	195,373	4	215,102	4
1780	無形資產（附註四及十五）	298,860	5	200,060	4
1840	遞延所得稅資產（附註四及二五）	121,605	2	99,356	2
1920	存出保證金	9,162	-	8,102	-
1930	長期應收款項（附註四、五及十）	12,560	-	19,668	-
1990	其他非流動資產	180,891	3	72,856	2
15XX	非流動資產合計	<u>3,195,432</u>	<u>56</u>	<u>2,767,051</u>	<u>53</u>
1XXX	資產總計	<u>\$ 5,746,258</u>	<u>100</u>	<u>\$ 5,232,478</u>	<u>100</u>
	<b>負債及權益</b>				
	<b>流動負債</b>				
2100	短期借款（附註十六）	\$ 380,000	7	\$ -	-
2150	應付票據（附註十八）	735	-	2,209	-
2170	應付帳款（附註十八及三十）	42,302	1	46,136	1
2130	合約負債（附註二三）	113,290	2	92,422	2
2219	其他應付款（附註十九及三十）	96,616	2	110,377	2
2230	本期所得稅負債（附註四及二五）	-	-	3,716	-
2250	負債準備－流動（附註四）	42,942	1	37,114	1
2280	租賃負債－流動（附註四及十四）	21,831	-	27,685	1
2320	一年內到期長期借款（附註十六）	15,821	-	15,473	-
2320	一年內到期應付公司債（附註四及十七）	391,375	7	12,379	-
2399	其他流動負債	11,729	-	2,945	-
21XX	流動負債合計	<u>1,116,641</u>	<u>20</u>	<u>350,456</u>	<u>7</u>
	<b>非流動負債</b>				
2530	應付公司債（附註四及十七）	-	-	383,932	7
2540	長期借款（附註十六）	736,083	13	288,344	6
2570	遞延所得稅負債（附註四及二五）	6,567	-	14,413	-
2580	租賃負債－非流動（附註四及十四）	181,448	3	197,159	4
25XX	非流動負債合計	<u>924,098</u>	<u>16</u>	<u>883,848</u>	<u>17</u>
2XXX	負債總計	<u>2,040,739</u>	<u>36</u>	<u>1,234,304</u>	<u>24</u>
	<b>權益（附註二二）</b>				
	<b>股本</b>				
3110	普通股股本	738,581	13	701,317	13
3140	預收股本	-	-	4,264	-
3100	股本合計	<u>738,581</u>	<u>13</u>	<u>705,581</u>	<u>13</u>
3200	資本公積	3,453,326	60	3,179,313	61
	<b>保留盈餘（累積虧損）</b>				
3310	法定盈餘公積	7,340	-	-	-
3350	未分配盈餘（待彌補虧損）	( 195,749 )	( 3 )	73,402	1
3300	保留盈餘（累積虧損）	( 188,409 )	( 3 )	73,402	1
3400	其他權益	11,143	-	39,878	1
3500	庫藏股票	( 309,122 )	( 6 )	-	-
3XXX	權益總計	<u>3,705,519</u>	<u>64</u>	<u>3,998,174</u>	<u>76</u>
	負債及權益總計	<u>\$ 5,746,258</u>	<u>100</u>	<u>\$ 5,232,478</u>	<u>100</u>

後附之附註係本個體財務報告之一部分。

董事長：歐陽志宏



經理人：歐陽志宏



會計主管：林穗娟



智歲資訊科技股份有限公司

個體綜合損益表

民國 114 及 113 年 1 月 1 日至 12 月 31 日

單位：新台幣千元，惟每股盈  
餘（損失）為新台幣元

代 碼		114年度		113年度	
		金 額	%	金 額	%
4000	營業收入（附註四、五、二 三及三十）	\$1,241,205	100	\$1,302,159	100
5000	營業成本（附註十一、二四 及三十）	<u>671,080</u>	<u>54</u>	<u>703,948</u>	<u>54</u>
5900	營業毛利	<u>570,125</u>	<u>46</u>	<u>598,211</u>	<u>46</u>
	營業費用（附註十、二三、 二四及三十）				
6100	推銷費用	112,220	9	107,264	8
6200	管理費用	309,636	25	289,155	22
6300	研究發展費用	210,394	17	138,062	11
6450	預期信用減損損失	<u>30,100</u>	<u>2</u>	<u>32,341</u>	<u>2</u>
6000	營業費用合計	<u>662,350</u>	<u>53</u>	<u>566,822</u>	<u>43</u>
6900	營業淨利益（損失）	( <u>92,225</u> )	( <u>7</u> )	<u>31,389</u>	<u>3</u>
	營業外收入及支出（附註二 四及三十）				
7100	利息收入	4,733	-	8,955	1
7010	其他收入	51,768	4	16,599	1
7020	其他利益及損失	( 79,000)	( 6)	111,011	8
7050	財務成本	( 24,328)	( 2)	( 27,083)	( 2)
7060	採用權益法之子公司及 關聯企業損益之份額	( <u>84,087</u> )	( <u>7</u> )	( <u>41,203</u> )	( <u>3</u> )
7000	營業外收入及支出 合計	( <u>130,914</u> )	( <u>11</u> )	<u>68,279</u>	<u>5</u>

（接次頁）

(承前頁)

代 碼		114年度		113年度	
		金 額	%	金 額	%
7900	稅前淨利 (損)	(\$ 223,139)	( 18)	\$ 99,668	8
7950	所得稅利益 (費用) (附註四及二五)	<u>25,953</u>	<u>2</u>	<u>( 26,266)</u>	<u>( 2)</u>
8000	本年度淨利 (損)	<u>( 197,186)</u>	<u>( 16)</u>	<u>73,402</u>	<u>6</u>
	其他綜合損益 (附註二二) 後續不重分類至損益之 項目				
8316	透過其他綜合損益 按公允價值衡量 之權益工具投資 未實現評價損益	( 17,300)	( 1)	8,100	-
8330	採用權益法之子公 司及關聯企業其 他綜合損益之份 額	-	-	( 1,407)	-
	後續可能重分類至損益 之項目				
8380	採用權益法之子公 司及關聯企業其 他綜合損益之份 額	<u>( 11,435)</u>	<u>( 1)</u>	<u>37,523</u>	<u>3</u>
8300	本年度其他綜合損益 (稅後 淨額)	<u>( 28,735)</u>	<u>( 2)</u>	<u>44,216</u>	<u>3</u>
8500	本年度綜合損益總額	<u>(\$ 225,921)</u>	<u>( 18)</u>	<u>\$ 117,618</u>	<u>9</u>
	每股盈餘 (損失) (附註二六)				
9710	基 本	<u>(\$ 2.87)</u>		<u>\$ 1.10</u>	
9810	稀 釋	<u>(\$ 2.87)</u>		<u>\$ 1.10</u>	

後附之附註係本個體財務報告之一部分。

董事長：歐陽志宏



經理人：歐陽志宏



會計主管：林穗娟





智歲資訊科技股份有限公司

個體權益變動表

民國 114 及 113 年 1 月 1 日至 12 月 31 日

單位：新台幣千元

代碼		普通股股本	預收股本	資本公積	法定盈餘公積	保留盈餘 (累積虧損) 未分配盈餘 (待彌補虧損)	國外營運機構 財務報表換算 之兌換差額	其 他 權 益		庫 藏 股 票	權 益 總 額
								透過其他綜合 損益按公允 價值衡量 之金融資產 未實現損益	合 計		
A1	113 年 1 月 1 日餘額	\$ 647,786	\$ 571	\$ 2,672,817	\$ -	(\$ 167,662)	(\$ 17,700)	\$ 13,362	(\$ 4,338)	\$ -	\$ 3,149,174
C5	發行可轉換公司債認列權益組成部分(附註十七)	-	-	152,711	-	-	-	-	-	-	152,711
C11	資本公積彌補虧損(附註二二)	-	-	(167,662)	-	167,662	-	-	-	-	-
C17	資本公積配發現金股利(附註二二)	-	-	(34,350)	-	-	-	-	-	-	(34,350)
D1	113 年度淨利	-	-	-	-	73,402	-	-	-	-	73,402
D3	113 年度稅後其他綜合損益	-	-	-	-	-	37,523	6,693	44,216	-	44,216
D5	113 年度綜合損益總額	-	-	-	-	73,402	37,523	6,693	44,216	-	117,618
I1	可轉換公司債轉換(附註十七)	53,531	3,693	547,020	-	-	-	-	-	-	604,244
N1	股份基礎給付(附註二七)	-	-	8,777	-	-	-	-	-	-	8,777
Z1	113 年 12 月 31 日餘額	701,317	4,264	3,179,313	-	73,402	19,823	20,055	39,878	-	3,998,174
	113 年度盈餘分配(附註二二)	-	-	-	-	-	-	-	-	-	-
B1	提列法定盈餘公積	-	-	-	7,340	(7,340)	-	-	-	-	-
B5	現金股利	-	-	-	-	(63,502)	-	-	-	-	(63,502)
		-	-	-	7,340	(70,842)	-	-	-	-	(63,502)
D1	114 年度淨損	-	-	-	-	(197,186)	-	-	-	-	(197,186)
D3	114 年度稅後其他綜合損益	-	-	-	-	-	(11,435)	(17,300)	(28,735)	-	(28,735)
D5	114 年度綜合損益總額	-	-	-	-	(197,186)	(11,435)	(17,300)	(28,735)	-	(225,921)
E1	現金增資(附註二二)	33,000	-	247,500	-	-	-	-	-	-	280,500
L1	購入庫藏股票(附註二二)	-	-	-	-	-	-	-	-	(309,122)	(309,122)
M7	對子公司所有權權益變動	-	-	-	-	(1,123)	-	-	-	-	(1,123)
N1	股份基礎給付(附註二七)	-	-	26,732	-	-	-	-	-	-	26,732
I1	可轉換公司債轉換(附註十七)	4,264	(4,264)	-	-	-	-	-	-	-	-
T1	買回可轉換公司債	-	-	(219)	-	-	-	-	-	-	(219)
Z1	114 年 12 月 31 日餘額	\$ 738,581	\$ -	\$ 3,453,326	\$ 7,340	(\$ 195,749)	\$ 8,388	\$ 2,755	\$ 11,143	(\$ 309,122)	\$ 3,705,519

後附之附註係本個體財務報告之一部分。

董事長：歐陽志宏



經理人：歐陽志宏



會計主管：林穗娟



智歲資訊科技股份有限公司

個體現金流量表

民國 114 及 113 年 1 月 1 日至 12 月 31 日

單位：新台幣千元

代 碼		114年度	113年度
	營業活動之現金流量		
A10000	本年度稅前淨利（損）	(\$223,139)	\$ 99,668
A20000	調整項目		
A20010	收益費損項目		
A20100	折舊費用	128,421	123,889
A20200	攤銷費用	35,989	25,483
A20300	預期信用減損損失	30,100	32,341
A20400	透過損益按公允價值衡量之 金融資產之淨利益（損失）	416	( 5,670)
A20900	財務成本	24,328	27,083
A21200	利息收入	( 4,733)	( 8,955)
A21300	股利收入	( 2,500)	( 2,500)
A21900	股份基礎給付酬勞成本	25,994	8,577
A22300	採用權益法之子公司及關聯 企業損益之份額	84,087	41,203
A24100	未實現外幣兌換損失（利益）	2,180	( 5,469)
A24200	買回應付公司債損失	16	-
A29900	存貨減損損失	5,474	2,849
A30000	營業資產及負債之淨變動數		
A31115	強制透過損益按公允價值衡 量之金融資產	8,181	( 32,044)
A31150	應收帳款	47,023	( 29,227)
A31160	應收帳款－關係人	116,121	84,293
A31125	合約資產	10,081	( 296,163)
A31180	其他應收款	9,157	( 9,198)
A31200	存 貨	34,001	9,558
A31230	預付款項	( 17,439)	22,357
A31240	其他流動資產	( 6,841)	1,048
A32130	應付票據	( 1,474)	1,722
A32150	應付帳款	( 3,834)	( 8,849)
A32125	合約負債	20,868	( 53,204)
A32180	其他應付款	( 13,097)	23,567
A32200	負債準備	5,828	32,150
A32230	其他流動負債	8,783	696
A33000	營運產生之現金流入	323,991	85,205
A33500	支付之所得稅	( 7,174)	( 1,566)
AAAA	營業活動之淨現金流入	<u>316,817</u>	<u>83,639</u>

（接次頁）

(承前頁)

代 碼		114年度	113年度
	投資活動之現金流量		
B00020	處分透過其他綜合損益按公允價值衡量之金融資產	\$ -	\$ 637
B00040	取得按攤銷後成本衡量之金融資產	( 165,496)	( 410,487)
B00050	處分按攤銷後成本衡量之金融資產	91,394	329,909
B02700	取得不動產、廠房及設備	( 492,538)	( 167,660)
B04500	取得無形資產	( 230,828)	( 113,259)
B03700	存出保證金減少	1,447	1,388
B07500	收取之利息	5,353	8,961
B07600	收取之股利	2,500	2,500
BBBB	投資活動之淨現金流出	( 788,168)	( 348,011)
	籌資活動之現金流量		
C00200	短期借款增加(減少)	380,000	( 430,000)
C01200	發行可轉換公司債	-	899,786
C01300	償還可轉換公司債	( 14,273)	( 600)
C01600	舉借長期借款	563,560	289,400
C01700	償還長期借款	( 115,473)	( 415,153)
C04020	租賃本金償還	( 28,464)	( 28,080)
C04500	發放現金股利	( 63,502)	( 34,350)
C04600	現金增資	280,500	-
C04900	庫藏股票買回成本	( 309,122)	-
C05400	現金增資子公司	-	( 248,270)
C05600	支付之利息	( 21,787)	( 13,795)
CCCC	籌資活動之淨現金流入	671,439	18,938
EEEE	本年度現金及約當現金增加(減少)數	200,088	( 245,434)
E00100	年初現金及約當現金餘額	375,747	621,181
E00200	年底現金及約當現金餘額	\$575,835	\$375,747

後附之附註係本個體財務報告之一部分。

董事長：歐陽志宏



經理人：歐陽志宏



會計主管：林穗娟



智崙資訊科技股份有限公司

個體財務報告附註

民國 114 及 113 年 1 月 1 日至 12 月 31 日

(除另註明外，金額以新台幣千元為單位)

一、公司沿革

智崙資訊科技股份有限公司(以下稱「本公司」)設立於 90 年 10 月，所營業務主要為體感模擬遊樂設備及其關鍵組件與周邊商品、嵌入式行動影音軟體、串流媒體視訊、3D 以上(虛擬實境)即時成像技術、網路互動多媒體及多螢幕無縫整合系統等之研究、開發、設計、生產及銷售等。

本公司股票於 101 年 12 月起在財團法人中華民國證券櫃檯買賣中心掛牌買賣。

本個體財務報告係以本公司之功能性貨幣新台幣表達。

二、通過財務報告之日期及程序

本個體財務報告於 115 年 3 月 12 日經董事會通過。

三、新發布及修訂準則及解釋之適用

(一) 初次適用金融監督管理委員會(以下稱「金管會」)認可並發布生效之國際財務報導準則(IFRS)、國際會計準則(IAS)、解釋(IFRIC)及解釋公告(SIC)(以下稱「IFRS 會計準則」)

適用修正後之金管會認可並發布生效之 IFRS 會計準則未造成本公司會計政策之重大變動。

(二) 115 年適用之金管會認可之 IFRS 會計準則

新發布 / 修正 / 修訂準則及解釋	國際會計準則理事會 (IASB) 發布之生效日
IFRS 9 及 IFRS 7 之修正「金融工具之分類與衡量之修正」	2026 年 1 月 1 日
IFRS 9 及 IFRS 7 之修正「涉及依賴自然電力之合約」	2026 年 1 月 1 日

(接次頁)

(承前頁)

<u>新發布／修正／修訂準則及解釋</u>	<u>國際會計準則理事會 (IASB)發布之生效日</u>
「IFRS 會計準則之年度改善－第11冊」	2026年1月1日
IFRS 17「保險合約」(含2020年及2021年之修正)	2023年1月1日

截至本個體財務報表通過日止，本公司評估上述準則及解釋之修正對財務狀況與財務績效將不致產生重大影響。

(三) IASB 已發布但尚未經金管會認可並發布生效之 IFRS 會計準則

<u>新發布／修正／修訂準則及解釋</u>	<u>I A S B 發 布 之 生 效 日 ( 註 1 )</u>
IFRS 10 及 IAS 28 之修正「投資者與其關聯企業或合資間之資產出售或投入」	未 定
IFRS 18「財務報表中之表達與揭露」	2027年1月1日(註2)
IFRS 19「不具公共課責性之子公司：揭露」(含2025年之修正)	2027年1月1日
IAS 21 之修正「換算為高度通貨膨脹之表達貨幣」	2027年1月1日

註1：除另註明外，上述新發布／修正／修訂準則或解釋係於各該日期以後開始之年度報導期間生效。

註2：金管會於114年9月25日宣布我國企業應自117年1月1日適用IFRS 18，亦得於金管會認可IFRS 18後，選擇提前適用。

#### IFRS 18「財務報表中之表達與揭露」及相關配套修正

IFRS 18 將取代 IAS 1「財務報表之表達」，該準則主要變動包括：

- 本公司應評估是否具有投資於特定類型之資產及提供融資予客戶之特定主要經營活動，據以將損益表之收益及費損項目分為營業、投資、籌資、所得稅及停業單位種類。
- 損益表應列報營業損益、籌資前稅前損益以及損益之小計及總計。

- 提供指引以強化彙總及細分規定：本公司須辨認個別交易或其他事項所產生之資產、負債、權益、收益、費損及現金流量，並以共同特性為基礎進行分類與彙總，俾使主要財務報表列報之各單行項目至少具有一項類似特性。具有非類似特性之項目於主要財務報表及附註中應予細分。本公司僅於無法找出較具資訊性之標示時，始將該等項目標示為「其他」。
- 增加管理階層定義之績效衡量之揭露：本公司於進行財務報表外之公開溝通，以及向財務報表使用者溝通對本公司整體財務績效某一層面之管理階層觀點時，應於財務報表單一附註揭露管理階層定義之績效衡量相關資訊，包括該衡量之描述、如何計算、其與 IFRS 會計準則明定之小計或總計之調節以及相關調節項目之所得稅與非控制權益影響等。

此外，IAS 7「現金流量表」進行以下配套修正：

- 本公司以間接法編製營業活動之現金流量時，應以營業損益作為調節起始點。
- 本公司收取之利息及股利應分類為投資活動，而支付之利息及股利應分類為籌資活動。若本公司經評估具有特定主要經營活動，須考量損益表中列報股利收入、利息收入及利息費用之種類，據以決定收取股利、收取利息及支付利息於現金流量表中之分類，惟上述各項現金流量僅能各自分類於現金流量表之單一活動中。

除上述影響外，截至本個體財務報告通過日止，本公司仍持續評估上述準則及解釋之修正對財務狀況與財務績效之影響，相關影響待評估完成時予以揭露。

#### 四、重大會計政策之彙總說明

##### (一) 遵循聲明

本個體財務報告係依照證券發行人財務報告編製準則編製。

## (二) 編製基礎

除按公允價值衡量之金融工具外，本個體財務報告係依歷史成本基礎編製。

公允價值衡量依照相關輸入值之可觀察程度及重要性分為第 1 等級至第 3 等級：

1. 第 1 等級輸入值：係指於衡量日可取得之相同資產或負債於活絡市場之報價（未經調整）。
2. 第 2 等級輸入值：係指除第 1 等級之報價外，資產或負債直接（亦即價格）或間接（亦即由價格推導而得）之可觀察輸入值。
3. 第 3 等級輸入值：係指資產或負債之不可觀察之輸入值。

本公司於編製個體財務報告時，對投資子公司及關聯企業係採權益法處理。為使本個體財務報告之本年度損益、其他綜合損益及權益與本公司合併財務報告中歸屬於本公司業主之本年度損益、其他綜合損益及權益相同，個體基礎與合併基礎下若干會計處理差異係調整「採用權益法之投資」、「採用權益法之子公司及關聯企業損益之份額」、「採用權益法之子公司及關聯企業其他綜合損益之份額」暨相關權益項目。

## (三) 資產與負債區分流動與非流動之標準

流動資產包括：

1. 主要為交易目的而持有之資產；
2. 預期於資產負債表日後 12 個月內實現之資產；及
3. 現金及約當現金（但不包括於資產負債表日後逾 12 個月用以交換或清償負債而受到限制者）。

流動負債包括：

1. 主要為交易目的而持有之負債；
2. 於資產負債表日後 12 個月內到期清償之負債；以及
3. 於資產負債表日不具有實質權利可將清償期限遞延至資產負債表日後至少 12 個月之負債。

非屬上述流動資產或流動負債者，係分類為非流動資產或非流動負債。

本公司從事專案合約部分，其營業週期長於一年，是以與專案合約相關之資產及負債，係按正常營業週期作為劃分流動或非流動之標準。

#### (四) 外 幣

本公司編製個體財務報告時，以本公司功能性貨幣以外之貨幣（外幣）交易者，依交易日匯率換算為功能性貨幣記錄。

外幣貨幣性項目於每一資產負債表日以收盤匯率換算。因交割貨幣性項目或換算貨幣性項目產生之兌換差額，於發生當年度認列於損益。

以公允價值衡量之外幣非貨幣性項目係以決定公允價值當日之匯率換算，所產生之兌換差額列為當期損益。

以歷史成本衡量之外幣非貨幣性項目係以交易日之匯率換算，不再重新換算。

於編製個體財務報告時，國外營運機構（包含營運所在國家或使用之貨幣與本公司不同之子公司）之資產及負債以每一資產負債表日匯率換算為新台幣，收益及費損項目係以當期平均匯率換算，所產生之兌換差額認列為其他綜合損益。

若本公司處分國外營運機構之所有權益，所有可歸屬於本公司業主且與該國外營運機構相關之累計兌換差額將重分類至損益。

#### (五) 存 貨

存貨係以成本與淨變現價值孰低衡量，比較成本與淨變現價值時除同類別存貨外係以個別項目為基礎。淨變現價值係指在正常情況下之估計售價減除至完工尚需投入之估計成本及完成出售所需之估計成本後之餘額。存貨成本之計算係採加權平均法。

## (六) 投資子公司

本公司採用權益法處理對子公司之投資，子公司係指本公司具有控制之個體。

權益法下，投資原始依成本認列，取得日後帳面金額係隨本公司所享有之子公司損益及其他綜合損益份額與利潤分配而增減。此外，針對本公司可享有子公司其他權益之變動係按持股比例認列。

當本公司喪失對子公司之控制時，處分損益係為下列兩者之差額：(1)所收取對價之公允價值與對前子公司之剩餘投資按喪失控制日之公允價值合計數，以及(2)前子公司之資產與負債及非控制權益按喪失控制日之帳面金額合計數。合併公司對於其他綜合損益中所認列與該子公司有關之所有金額，其會計處理係與本公司直接處分相關資產或負債所必須遵循之基礎相同。

本公司與子公司之順流交易未實現損益於個體財務報告予以銷除。本公司與子公司之逆流及側流交易所產生之損益，僅在與本公司對子公司權益無關之範圍內，認列於個體財務報告。

## (七) 投資關聯企業

關聯企業係指本公司具有重大影響，但非屬子公司或合資之企業。

本公司對投資關聯企業係採用權益法。

權益法下，投資關聯企業原始依成本認列，取得日後帳面金額係隨本公司所享有之關聯企業損益及其他綜合損益份額與利潤分配而增減。此外，針對關聯企業權益之變動係按持股比例認列。

關聯企業發行新股時，本公司若未按持股比例認購，致使持股比例發生變動，並因而使投資之股權淨值發生增減時，其增減數調整資本公積及採用權益法之投資。惟若未按持股比例認購或取得致使對關聯企業之所有權權益減少者，於其他綜合

損益中所認列與該關聯企業有關之金額按減少比例重分類，其會計處理之基礎係與關聯企業若直接處分相關資產或負債所必須遵循之基礎相同；前項調整如應借記資本公積，而採用權益法之投資所產生之資本公積餘額不足時，其差額借記保留盈餘。

當本公司對關聯企業之損失份額等於或超過其在該關聯企業之權益（包括權益法下投資關聯企業之帳面金額及實質上屬於本公司對該關聯企業淨投資組成部分之其他長期權益）時，即停止認列進一步之損失。本公司僅於發生法定義務、推定義務或已代關聯企業支付款項之範圍內，認列額外損失及負債。

本公司於評估減損時，係將投資之整體帳面金額（含商譽）視為單一資產比較可回收金額與帳面金額，進行減損測試，所認列之減損損失不分攤至構成投資帳面金額組成部分之任何資產，包括商譽。減損損失之任何迴轉，於該投資之可回收金額後續增加之範圍內予以認列。

本公司與關聯企業間之逆流、順流及側流交易所產生之損益，僅在與本公司對關聯企業權益無關之範圍內，認列於個體財務報告。

#### (八) 不動產、廠房及設備

不動產、廠房及設備係以成本認列，後續以成本減除累計折舊後之金額衡量。

建造中之不動產、廠房及設備係以成本減除累計減損損失後之金額認列。成本包括專業服務費用及符合資本化條件之借款成本。該等資產於完工並達預期使用狀態時，分類至不動產、廠房及設備之適當類別並開始提列折舊。

不動產、廠房及設備於耐用年限內按直線基礎，對每一重大部分單獨提列折舊。本公司至少於每一年度結束日對估計耐用年限、殘值及折舊方法進行檢視，並推延適用會計估計值變動之影響。

不動產、廠房及設備除列時，淨處分價款與該資產帳面金額間之差額係認列於損益。

#### (九) 無形資產

單獨取得之有限耐用年限無形資產原始以成本衡量，後續係以成本減除累計攤銷及累計減損損失後之金額衡量。無形資產於耐用年限內按直線基礎進行攤銷，本公司至少於每一年度結束日對估計耐用年限、殘值及攤銷方法進行檢視，並推延適用會計估計值變動之影響。

無形資產除列時，淨處分價款與該資產帳面金額間之差額係認列於損益。

#### (十) 不動產、廠房及設備、使用權資產及無形資產之減損

本公司於每一資產負債表日評估是否有任何跡象顯示不動產、廠房及設備、使用權資產及無形資產可能已減損。若有任一減損跡象存在，則估計該資產之可回收金額。倘無法估計個別資產之可回收金額，本公司估計該資產所屬現金產生單位之可回收金額。共用資產係依合理一致之基礎分攤至個別現金產生單位或最小現金產生單位群組。

可回收金額為公允價值減出售成本與其使用價值之較高者。個別資產或現金產生單位之可回收金額若低於其帳面金額時，將該資產或現金產生單位之帳面金額調減至其可回收金額，減損損失係認列於損益。

當減損損失於後續迴轉時，該資產或現金產生單位之帳面金額調增至修訂後之可回收金額，惟增加後之帳面金額以不超過該資產或現金產生單位若未於以前年度認列減損損失時所決定之帳面金額（減除攤銷或折舊）。減損損失之迴轉係認列於損益。

#### (十一) 金融工具

金融資產與金融負債於本公司成為該工具合約條款之一方時認列於個體資產負債表。

原始認列金融資產與金融負債時，若金融資產或金融負債非屬透過損益按公允價值衡量者，係按公允價值加計直接可歸屬於取得或發行金融資產或金融負債之交易成本衡量。直接可歸屬於取得或發行透過損益按公允價值衡量之金融資產或金融負債之交易成本，則立即認列為損益。

#### 1. 金融資產

金融資產之慣例交易係採交易日會計認列及除列。

##### (1) 衡量種類

本公司所持有之金融資產種類為透過損益按公允價值衡量之金融資產、按攤銷後成本衡量之金融資產及透過其他綜合損益按公允價值衡量之權益工具投資。

##### A. 透過損益按公允價值衡量之金融資產

透過損益按公允價值衡量之金融資產為強制透過損益按公允價值衡量之金融資產，係不符合分類為按攤銷後成本衡量或透過其他綜合損益按公允價值衡量之基金受益憑證及衍生工具。

透過損益按公允價值衡量之金融資產係按公允價值衡量，再衡量利益或損失係認列於損益。

##### B. 按攤銷後成本衡量之金融資產

本公司投資金融資產若同時符合下列兩條件，則分類為按攤銷後成本衡量之金融資產：

- a. 係於某經營模式下持有，該模式之目的係持有金融資產以收取合約現金流量；及
- b. 合約條款產生特定日期之現金流量，該等現金流量完全為支付本金及流通在外本金金額之利息。

按攤銷後成本衡量之金融資產於原始認列後，係以有效利息法決定之總帳面金額減除任何減損損失之攤銷後成本衡量，任何外幣兌換損益則認列於

損益。利息收入係以有效利率乘以金融資產總帳面金額計算。

約當現金包括自取得日起 3 個月內、高度流動性、可隨時轉換成定額現金且價值變動風險甚小之定期存款，係用於滿足短期現金承諾。

#### C. 透過其他綜合損益按公允價值衡量之權益工具投資

本公司於原始認列時，可作一不可撤銷之選擇，將非持有供交易且非企業合併收購者所認列或有對價之權益工具投資，指定透過其他綜合損益按公允價值衡量。

透過其他綜合損益按公允價值衡量之權益工具投資係按公允價值衡量，後續公允價值變動列報於其他綜合損益，並累計於其他權益中。於投資處分時，累積損益直接移轉至保留盈餘，並不重分類為損益。

透過其他綜合損益按公允價值衡量之權益工具投資之股利於本公司收款之權利確立時認列於損益中，除非該股利明顯代表部分投資成本之回收。

#### (2) 金融資產及合約資產之減損

本公司於每一資產負債表日按預期信用損失評估按攤銷後成本衡量之金融資產及合約資產之減損損失。

應收帳款及合約資產係按存續期間預期信用損失認列備抵損失。其他金融資產係先評估自原始認列後信用風險是否顯著增加，若未顯著增加，則按 12 個月預期信用損失認列備抵損失，若已顯著增加，則按存續期間預期信用損失認列備抵損失。

預期信用損失係以發生違約之風險作為權重之加權平均信用損失。12 個月預期信用損失係代表金融工具於報導日後 12 個月內可能違約事項所產生之預期信

用損失，存續期間預期信用損失則代表金融工具於預期存續期間所有可能違約事項產生之預期信用損失。

本公司為內部信用風險管理目的，在不考量所持有擔保品之前提下，判定有內部或外部資訊顯示債務人已不可能清償債務代表金融資產已發生違約。

所有金融資產之減損損失係藉由備抵帳戶調降其帳面金額。

### (3) 金融資產之除列

本公司僅於對來自金融資產現金流量之合約權利失效，或已移轉金融資產且該資產所有權之幾乎所有風險及報酬已移轉予其他企業時，始將金融資產除列。

按攤銷後成本衡量之金融資產整體除列時，其帳面金額與所收取對價間之差額係認列於損益。透過其他綜合損益按公允價值衡量之權益工具投資整體除列時，累積損益直接移轉至保留盈餘，並不重分類為損益。

## 2. 權益工具

本公司發行之權益工具係以取得之價款扣除直接發行成本後之金額認列。

再取回本公司本身之權益工具係於權益項下認列與減除，其帳面金額係按股票種類加權平均計算。購買、出售、發行或註銷本公司本身之權益工具不認列於損益。

## 3. 金融負債

### (1) 後續衡量

本公司持有之金融負債係以有效利息法按攤銷後成本衡量。

### (2) 金融負債之除列

除列金融負債時，其帳面金額與所支付對價（包含任何所移轉之非現金資產或承擔之負債）間之差額

認列為損益。

#### 4. 可轉換公司債

本公司發行之複合金融工具（可轉換公司債）係依據合約協議之實質與金融負債及權益工具之定義，於原始認列時將其組成部分分別分類為金融負債及權益。

原始認列時，負債組成部分之公允價值係以類似之不可轉換工具當時市場利率估算，並於執行轉換或到期日前，以有效利息法計算之攤銷後成本衡量。屬嵌入非權益衍生工具之負債組成部分則以公允價值衡量。

分類為權益之轉換權係等於該複合工具整體公允價值減除經單獨決定之負債組成部分公允價值之剩餘金額認列為權益，後續不再衡量。於該轉換權被執行時，其相關之負債組成部分及於權益之金額將轉列股本及資本公積。可轉換公司債之轉換權若於到期日仍未被執行，該認列於權益之金額將轉列資本公積。

發行可轉換公司債之相關交易成本，係按分攤總價款之比例分攤至該工具之負債（列入負債帳面金額）及權益組成部分（列入權益）。

#### (十二) 負債準備

認列為負債準備（包括保固負債）之金額係考量義務之風險及不確定性，而為資產負債表日清償義務所需支出之最佳估計。負債準備係以清償義務之估計現金流量折現值衡量。

#### (十三) 收入認列

本公司於客戶合約辨認履約義務後，將交易價格分攤至各履約義務，並於滿足各履約義務時認列收入。

##### 1. 專案合約收入

係本公司體感模擬遊樂設備及相關影片之開發製作及銷售收入。依個別合約履約義務完成程度衡量完工百分比逐步認列收入。履約義務完成程度係以各履約項目之工作天為基礎衡量產出及完工程度。本公司於專案履行過程逐

步認列合約資產，於開立發票時將其轉列為應收帳款。若已收取之工程款超過認列收入之金額，差額係認列為合約負債。依合約條款由客戶扣留之工程保留款旨在確保本公司完成所有合約義務，於本公司完成前係認列為合約資產。

## 2. 權利金收入

係本公司影片授權播放之收入。該授權為對已存在於授權時點之本公司智慧財產之使用權利，係於授權移轉時認列收入；權利金之預收款係認列為合約負債。另依客戶銷售基礎計算收取之權利金係於客戶之銷售實際發生時認列收入。

## 3. 門票收入

係本公司營運點體感模擬遊樂設備門票之銷售收入，於勞務提供完成時認列收入。

## 4. 勞務收入

係提供體感模擬遊樂設備維修服務產生之收入，於勞務提供完成時認列收入。

## 5. 租賃收入

係出租體感模擬遊樂設備產生之收入，認列方式請參閱附註四(十四)。

### (十四) 租賃

本公司於合約成立日評估合約是否係屬（或包含）租賃。

#### 1. 本公司為出租人

當租賃條款係移轉附屬於資產所有權之幾乎所有風險與報酬予承租人，則將其分類為融資租賃。所有其他租賃則分類為營業租賃。

營業租賃下，租賃給付係按直線基礎於相關租賃期間內認列為收益。

## 2. 本公司為承租人

除適用認列豁免之低價值標的資產租賃及短期租賃之租賃給付係按直線基礎於租賃期間內認列為費用，其他租賃皆於租賃開始日認列使用權資產及租賃負債。

使用權資產原始按成本衡量，後續按成本減除累計折舊及累計減損損失後之金額衡量，並調整租賃負債之再衡量數。使用權資產係單獨表達於個體資產負債表。

使用權資產採直線基礎自租賃開始日起至租賃期間屆滿時提列折舊。

租賃負債原始按租賃給付之現值衡量。若租賃隱含利率容易確定，租賃給付使用該利率折現。若該利率並非容易確定，則使用承租人增額借款利率。

後續，租賃負債採有效利息法按攤銷後成本基礎衡量，且利息費用係於租賃期間分攤。若租賃期間變動導致未來租賃給付有變動，本公司再衡量租賃負債，並相對調整使用權資產，惟若使用權資產之帳面金額已減至零，則剩餘之再衡量金額認列於損益中。對於不以單獨租賃處理之租賃修改，因減少租賃範圍之租賃負債再衡量係調減使用權資產，並認列租賃部分或全面終止之損益；因其他修改之租賃負債再衡量係調整使用權資產。租賃負債係單獨表達於個體資產負債表。

### (十五) 借款成本

直接可歸屬於取得、建造或生產符合要件之資產之借款成本，係作為該資產成本之一部分，直到該資產達到預定使用或出售狀態之幾乎所有必要活動已完成為止。

除上述外，所有其他借款成本係於發生當期認列為損益。

### (十六) 政府補助

政府補助僅於可合理確信本公司將遵循政府補助所附加之條件，且將可收到該項補助時，始予以認列。

若政府補助係用於補償已發生之費用或損失，或係以給與本公司立即財務支援為目的且無未來相關成本，則於其可收取之期間認列於損益。

#### (十七) 員工福利

##### 1. 短期員工福利

短期員工福利相關負債係以換取員工服務而預期支付之非折現金額衡量。

##### 2. 退職後福利

確定提撥退休計畫之退休金係於員工提供服務期間將應提撥之退休金數額認列為費用。

#### (十八) 股份基礎給付協議

##### 給與員工之員工認股權

員工認股權係按給與日權益工具之公允價值及預期既得之最佳估計數量，於既得期間內以直線基礎認列費用，並同時調整資本公積—員工認股權。若其於給與日立即既得，係於給與日全數認列費用。本公司辦理現金增資保留員工認購及以庫藏股票轉讓員工，係以確認員工認購股數之日為給與日。

本公司於每一資產負債表日修正預期既得之員工認股權估計數量。若有修正原估計數量，其影響數係認列為損益，使累計費用反映修正之估計值，並相對調整資本公積—員工認股權。

##### 給與子公司員工之權益交割股份基礎給付協議

本公司給與子公司員工以本公司權益工具交割之員工認股權，係視為對子公司之資本投入，並以給與日權益工具之公允價值衡量，於既得期間內認列為對子公司投資帳面金額之增加，並相對調整資本公積—員工認股權。

#### (十九) 所得稅

所得稅費用（利益）係當期所得稅及遞延所得稅之總和。

## 1. 當期所得稅

本公司依我國所制定之法規決定當期所得（損失），據以計算應付（可回收）之所得稅。

依我國所得稅法規定計算之未分配盈餘加徵所得稅，係於股東會決議年度認列。

以前年度應付所得稅之調整，列入當期所得稅。

## 2. 遞延所得稅

遞延所得稅係依帳載資產及負債帳面金額與計算課稅所得之課稅基礎二者所產生之暫時性差異計算。

遞延所得稅負債一般係就所有應課稅暫時性差異予以認列，而遞延所得稅資產則於很有可能具有課稅所得以供可減除暫時性差異或虧損扣抵使用時認列。

與投資子公司相關之應課稅暫時性差異皆認列遞延所得稅負債，惟本公司若可控制暫時性差異迴轉之時點，且該暫時性差異很有可能於可預見之未來不會迴轉者除外。與此類投資有關之可減除暫時性差異，僅於其很有可能具有足夠課稅所得用以實現暫時性差異，且於可預見之未來預期將迴轉的範圍內，予以認列遞延所得稅資產。

遞延所得稅資產之帳面金額於每一資產負債表日予以重新檢視，並針對已不再很有可能具有足夠之課稅所得以供其回收所有或部分資產者，調減帳面金額。原未認列為遞延所得稅資產者，亦於每一資產負債表日予以重新檢視，並在未來很有可能產生課稅所得以供其回收所有或部分資產者，調增帳面金額。

遞延所得稅資產及負債係以預期負債清償或資產實現當期之稅率衡量，該稅率係以資產負債表日已立法或已實質性立法之稅率及稅法為基礎。遞延所得稅負債及資產之衡量係反映本公司於資產負債表日預期回收或清償其資產及負債帳面金額之方式所產生之租稅後果。

### 3. 當期及遞延所得稅

當期及遞延所得稅係認列於損益，惟與認列於其他綜合損益或直接計入權益之項目相關之當期及遞延所得稅係分別認列於其他綜合損益或直接計入權益。

## 五、重大會計判斷、估計及假設不確定性之主要來源

本公司於採用會計政策時，對於不易自其他來源取得相關資訊者，管理階層必須基於歷史經驗及其他攸關之因素作出相關之判斷、估計及假設。實際結果可能與估計有所不同。

本公司於發展重大會計估計值時，將經濟環境可能之影響，納入相關重大會計估計之考量，管理階層將持續檢視估計與基本假設。

### 估計及假設不確定性之主要來源

#### (一) 應收帳款及合約資產之估計減損

應收帳款及合約資產之估計減損係基於本公司對於違約機率及違約損失率之假設，本公司考量歷史經驗、現時市場情況及前瞻性資訊，以作成假設並選擇減損評估之輸入值。若未來實際現金流量少於本公司之預期，則可能會產生重大減損損失。

#### (二) 專案合約完工程度衡量

專案合約收入係依合約活動之完成程度逐步認列，並以已完成履約項目之工作天為基礎衡量產出及完工程度。由於衡量產出之工作天係由管理階層針對專案合約之性質及內容等進行評估及判斷而得，因而可能影響完工程度之衡量。

## 六、現金及約當現金

	<u>114年12月31日</u>	<u>113年12月31日</u>
庫存現金	\$ 1,137	\$ 1,133
銀行支票及活期存款	<u>574,698</u>	<u>374,614</u>
	<u>\$575,835</u>	<u>\$375,747</u>

本公司與多家信用品質良好之金融機構往來，以分散信用風險，是以評估無預期信用損失。



(二) 本公司銀行存款之交易對象係信用良好之銀行，無重大履約疑慮，是以評估無預期信用損失。

(三) 按攤銷後成本衡量之金融資產質押擔保情形，請參閱附註三一。

十、應收帳款及長期應收帳款

	<u>114年12月31日</u>	<u>113年12月31日</u>
應收帳款－非關係人		
按攤銷後成本衡量		
總帳面金額	\$233,994	\$273,909
備抵損失	( 129,988)	( 113,619)
	<u>\$104,006</u>	<u>\$160,290</u>
應收帳款－關係人		
按攤銷後成本衡量		
總帳面金額	\$ 44,746	\$160,867
備抵損失	-	-
	<u>\$ 44,746</u>	<u>\$160,867</u>
長期應收款項		
按攤銷後成本衡量		
總帳面金額	<u>\$ 12,560</u>	<u>\$ 19,668</u>

本公司之應收帳款（分別列入流動及長期應收款項）除依特定合約約定者外，主要授信期間為 90 天，為減輕信用風險，本公司管理階層指派專責團隊負責授信額度之決定、授信核准及其他監控程序以確保逾期應收帳款之回收已採取適當行動。此外，本公司於資產負債表日會逐一複核應收帳款之可回收金額以確保無法回收之應收帳款已提列適當減損損失。據此，本公司管理階層認為本公司之信用風險已顯著減少。

本公司按存續期間預期信用損失認列應收帳款之備抵損失。存續期間預期信用損失係考量客戶過去違約紀錄與現時財務狀況，並同時考量產業展望。本公司個別評估對關係人之應收帳款均可收回而未提列備抵損失，對非關係人應收帳款信用損失評估考量帳款型態區分群組，並分別以應收帳款帳齡天數或逾期天數訂定預期信用損失。

若有證據顯示交易對方面臨嚴重財務困難且本公司無法合理預期可回收金額，本公司直接沖銷相關應收帳款，惟仍會持續追索活動，因追索回收之金額則認列於損益。

本公司應收帳款之帳齡分析及備抵損失如下：

### 114 年 12 月 31 日

#### 群組一

帳	齡帳				齡已有違約 象合	計
	3 個月內	4~6 個月	7~12 個月	超過 1 年		
預期信用損失率 (%)	0.3	1.6	4~9	22~50	100	
總帳面金額	\$ 54,398	\$ 18,573	\$ 6,618	\$ 89,849	\$ 96,082	\$ 265,520
備抵損失 (存續期間預期信用損失)	( 148)	-	( 111)	( 30,004)	( 96,082)	( 126,345)
攤銷後成本	\$ 54,250	\$ 18,573	\$ 6,507	\$ 59,845	\$ -	\$ 139,175

#### 群組二

帳	逾 期				合 計	
	未 逾 期	1 個月內	2~3 個月	4~6 個月		
總帳面金額	\$ 18,840	\$ -	\$ -	\$ -	\$ 6,940	\$ 25,780
備抵損失 (存續期間預期信用損失)	-	-	-	-	( 3,643)	( 3,643)
攤銷後成本	\$ 18,840	\$ -	\$ -	\$ -	\$ 3,297	\$ 22,137

### 113 年 12 月 31 日

#### 群組一

帳	齡帳				齡已有違約 象合	計
	3 個月內	4~6 個月	7~12 個月	超過 1 年		
預期信用損失率 (%)	0.3	1	2~4	12~50	100	
總帳面金額	\$ 121,287	\$ 1,590	\$ 2,623	\$ 206,638	\$ 96,082	\$ 428,220
備抵損失 (存續期間預期信用損失)	( 321)	( 15)	( 52)	( 16,635)	( 96,082)	( 113,105)
攤銷後成本	\$ 120,966	\$ 1,575	\$ 2,571	\$ 190,003	\$ -	\$ 315,115

#### 群組二

帳	逾 期				合 計	
	未 逾 期	1 個月內	2~3 個月	4~6 個月		
總帳面金額	\$ 26,224	\$ -	\$ -	\$ -	\$ -	\$ 26,224
備抵損失 (存續期間預期信用損失)	( 514)	-	-	-	-	( 514)
攤銷後成本	\$ 25,710	\$ -	\$ -	\$ -	\$ -	\$ 25,710

應收款項備抵損失之變動資訊如下：

	114 年度	113 年度
年初餘額	\$113,619	\$107,085
本年度提列	16,369	6,534
年底餘額	\$129,988	\$113,619

十一、存 貨

	<u>114 年 12 月 31 日</u>	<u>113 年 12 月 31 日</u>
專案工程料件	<u>\$193,676</u>	<u>\$233,151</u>

114 及 113 年度之營業成本分別包括存貨減損損失 5,474 千元及 2,849 千元。

十二、採用權益法之投資

	<u>114 年 12 月 31 日</u>	<u>113 年 12 月 31 日</u>
投資子公司	\$1,142,681	\$1,233,542
投資關聯企業	<u>-</u>	<u>5,046</u>
	<u>\$1,142,681</u>	<u>\$1,238,588</u>

採用權益法之被投資公司資訊請參閱附表四及五。

(一) 投資子公司

	<u>114 年 12 月 31 日</u>		<u>113 年 12 月 31 日</u>	
	金 額	持 股 (%)	金 額	持 股 (%)
Dili Jie Holdings Limited (Dili Jie)	\$ 423,490	100	\$ 435,697	100
智歲香港有限公司 (智歲香港)	487,874	100	495,147	100
智歲全球股份有限公司 (智歲全球)	<u>231,317</u>	100	<u>302,698</u>	100
	<u>\$1,142,681</u>		<u>\$1,233,542</u>	

本公司於 113 年度增加投資智歲香港 248,270 千元 (美元 7,645 千元)。

(二) 投資關聯企業

	<u>114 年 12 月 31 日</u>	<u>113 年 12 月 31 日</u>
個別不重大之關聯企業	<u>\$ -</u>	<u>\$ 5,046</u>

個別不重大之關聯企業彙總資訊如下：

	<u>114 年度</u>	<u>113 年度</u>
本公司享有之份額		
本年度淨損及綜合		
損失總額	<u>(\$ 5,046)</u>	<u>(\$ 6,892)</u>

十三、不動產、廠房及設備

	<u>114年12月31日</u>	<u>113年12月31日</u>
自用	\$1,079,437	\$ 691,498
營業租賃出租	<u>107,460</u>	<u>110,752</u>
	<u>\$1,186,897</u>	<u>\$ 802,250</u>

114年度

成	自				業
	建	其他	待驗設備及 未完工程	合	
本	築	設	備	計	營
	物	備	未	其	業
	他	完	工	他	租
	設	程	程	設	賃
	備	及	合	備	出
	及	未	計	其	租
	完	工	其	他	備
	程	程	他	設	備
	及	合	計	備	備
年初餘額	\$ 642,629	\$ 366,118	\$ 151,394	\$1,160,141	\$ 188,355
增 添	5,721	17,817	462,902	486,440	-
重 分 類	-	<u>9,100</u>	<u>(27,717)</u>	<u>(18,617)</u>	<u>18,617</u>
年底餘額	<u>\$ 648,350</u>	<u>\$ 393,035</u>	<u>\$ 586,579</u>	<u>\$1,627,964</u>	<u>\$ 206,972</u>
累 計 折 舊					
年初餘額	\$ 245,394	\$ 223,249	\$ -	\$ 468,643	\$ 77,603
折舊費用	<u>22,338</u>	<u>57,546</u>	-	<u>79,884</u>	<u>21,909</u>
年底餘額	<u>\$ 267,732</u>	<u>\$ 280,795</u>	-	<u>\$ 548,527</u>	<u>\$ 99,512</u>
年底淨額	<u>\$ 380,618</u>	<u>\$ 112,240</u>	<u>\$ 586,579</u>	<u>\$1,079,437</u>	<u>\$ 107,460</u>

113年度

成	自				業
	建	其他	待驗設備及 未完工程	合	
本	築	設	備	計	營
	物	備	未	其	業
	他	完	工	他	租
	設	程	程	設	賃
	備	及	合	備	出
	及	未	計	其	租
	完	工	其	他	備
	程	程	他	設	備
	及	合	計	備	備
年初餘額	\$ 642,629	\$ 325,982	\$ 17,490	\$ 986,101	\$ 188,189
增 添	-	30,954	143,252	174,206	-
重 分 類	-	<u>9,182</u>	<u>(9,348)</u>	<u>(166)</u>	<u>166</u>
年底餘額	<u>\$ 642,629</u>	<u>\$ 366,118</u>	<u>\$ 151,394</u>	<u>\$1,160,141</u>	<u>\$ 188,355</u>
累 計 折 舊					
年初餘額	\$ 222,122	\$ 169,919	\$ -	\$ 392,041	\$ 56,996
折舊費用	<u>23,272</u>	<u>53,330</u>	-	<u>76,602</u>	<u>20,607</u>
年底餘額	<u>\$ 245,394</u>	<u>\$ 223,249</u>	-	<u>\$ 468,643</u>	<u>\$ 77,603</u>
年底淨額	<u>\$ 397,235</u>	<u>\$ 142,869</u>	<u>\$ 151,394</u>	<u>\$ 691,498</u>	<u>\$ 110,752</u>

(一) 折舊費用係以直線基礎按下列耐用年數計提：

	<u>自</u>	<u>用</u>	<u>營業租賃出租</u>
建築物			
主建物	50年		-
附屬物	3至20年		-
其他設備	3至15年		5至10年

- (二) 本公司以營業租賃出租體感遊樂設備等。所有營業租賃合約均包含承租人於行使續租權時，依市場租金行情調整租金之條款，承租人於租賃期間結束時，對該資產不具有優惠承購權。
- (三) 本公司提供作為借款擔保之不動產、廠房及設備金額，請參閱附註三一。
- (四) 不動產、廠房及設備增添數與現金流量表支付金額調節如下：

	<u>114 年度</u>	<u>113 年度</u>
不動產、廠房及設備增添	\$486,440	\$174,206
利息資本化	( 7,250)	( 511)
其他非流動資產增加	11,996	197
應付設備款減少 (增加)	<u>1,352</u>	<u>( 6,232)</u>
支付現金數	<u>\$492,538</u>	<u>\$167,660</u>

#### 十四、租賃協議

##### (一) 使用權資產

##### 114 年度

	<u>土</u>	<u>地</u>	<u>建</u>	<u>築</u>	<u>物</u>	<u>運</u>	<u>輸</u>	<u>設</u>	<u>備</u>	<u>合</u>	<u>計</u>
成											本
年初餘額	\$253,946		\$ 52,796			\$ 6,047					\$312,789
增 添	-		-			6,899					6,899
除 列	-		-			( 4,726)					( 4,726)
年底餘額	<u>\$253,946</u>		<u>\$ 52,796</u>			<u>\$ 8,220</u>					<u>\$314,962</u>
累 計 折 舊											
年初餘額	\$ 68,973		\$ 26,069			\$ 2,645					\$ 97,687
折舊費用	14,388		8,727			3,513					26,628
除 列	-		-			( 4,726)					( 4,726)
年底餘額	<u>\$ 83,361</u>		<u>\$ 34,796</u>			<u>\$ 1,432</u>					<u>\$119,589</u>
年底淨額	<u>\$170,585</u>		<u>\$ 18,000</u>			<u>\$ 6,788</u>					<u>\$195,373</u>

113 年度

	土	地	建	築	物	運	輸	設	備	合	計
成											
年初餘額	\$253,946	\$	52,796	\$	9,549	\$316,291					
增 添	-	-	-	3,579	3,579						
除 列	-	-	(	7,081)	(	7,081)					
年底餘額	<u>\$253,946</u>	<u>\$</u>	<u>52,796</u>	<u>\$</u>	<u>6,047</u>	<u>\$312,789</u>					
累 計 折 舊											
年初餘額	\$ 54,584	\$	17,342	\$	6,162	\$ 78,088					
折舊費用	14,389	8,727	3,564	26,680							
除 列	-	-	(	7,081)	(	7,081)					
年底餘額	<u>\$ 68,973</u>	<u>\$</u>	<u>26,069</u>	<u>\$</u>	<u>2,645</u>	<u>\$ 97,687</u>					
年底淨額	<u>\$184,973</u>	<u>\$</u>	<u>26,727</u>	<u>\$</u>	<u>3,402</u>	<u>\$215,102</u>					

(二) 租賃負債

	114 年 12 月 31 日	113 年 12 月 31 日
租賃負債帳面金額		
流 動	<u>\$ 21,831</u>	<u>\$ 27,685</u>
非 流 動	<u>\$181,448</u>	<u>\$197,159</u>
租賃負債折現率 (%)		
土 地	1.71~2.17	1.71~2.17
建 築 物	1.71~1.85	1.71~1.85
運輸設備	2.10~2.30	1.71~2.23

(三) 重要承租活動及條款

本公司承租土地及建築物作為營業場地及辦公室或廠房，租賃期間將陸續於 119 年 5 月至 142 年 7 月到期，土地租賃約定依公告地價調整租賃給付。於租賃期間終止時，本公司對所租賃之土地及建築物並無優惠承購權。

(四) 其他租賃資訊

	114 年度	113 年度
短期租賃費用	<u>\$ 4,994</u>	<u>\$ 5,080</u>
低價值資產租賃費用	<u>\$ 411</u>	<u>\$ 367</u>
租賃之現金流出總額	<u>\$38,077</u>	<u>\$38,162</u>

本公司選擇對符合短期及低價資產租賃之若干租賃標的適用認列之豁免，不對該等租賃認列相關使用權資產及租賃負債。

十五、無形資產

114 年度

	影	片 其	他 合	計
成 本				
年初餘額	\$213,689	\$ 62,090		\$275,779
單獨取得	127,590	7,199		134,789
除 列	-	( 1,485)		( 1,485)
年底餘額	<u>\$341,279</u>	<u>\$ 67,804</u>		<u>\$409,083</u>
累 計 攤 銷				
年初餘額	\$ 41,566	\$ 34,153		\$ 75,719
攤銷費用	26,886	9,103		35,989
除 列	-	( 1,485)		( 1,485)
年底餘額	<u>\$ 68,452</u>	<u>\$ 41,771</u>		<u>\$110,223</u>
年底淨額	<u>\$272,827</u>	<u>\$ 26,033</u>		<u>\$298,860</u>

113 年度

	影	片 其	他 合	計
成 本				
年初餘額	\$ 75,064	\$ 52,562		\$127,626
單獨取得	138,625	10,150		148,775
除 列	-	( 622)		( 622)
年底餘額	<u>\$213,689</u>	<u>\$ 62,090</u>		<u>\$275,779</u>
累 計 攤 銷				
年初餘額	\$ 24,848	\$ 26,010		\$ 50,858
攤銷費用	16,718	8,765		25,483
除 列	-	( 622)		( 622)
年底餘額	<u>\$ 41,566</u>	<u>\$ 34,153</u>		<u>\$ 75,719</u>
年底淨額	<u>\$172,123</u>	<u>\$ 27,937</u>		<u>\$200,060</u>

(一) 上述有限耐用年限無形資產係以直線基礎按下列耐用年數計提攤銷費用：

影 片	3 至 10 年
其 他	3 至 25 年

(二) 無形資產增添數與現金流量表支付金額調節如下：

	<u>114 年度</u>	<u>113 年度</u>
無形資產增添	\$134,789	\$148,775
其他非流動資產增加(減少)	<u>96,039</u>	<u>( 35,516)</u>
支付現金數	<u>\$230,828</u>	<u>\$113,259</u>

## 十六、借 款

(一) 短期借款

	<u>114 年 12 月 31 日</u>	<u>113 年 12 月 31 日</u>
擔保銀行借款(附註三一)	\$ 10,000	\$ -
無擔保銀行借款	<u>370,000</u>	<u>-</u>
	<u>\$380,000</u>	<u>\$ -</u>
年利率(%)	2.0~2.4	-

(二) 長期借款

	<u>114 年 12 月 31 日</u>	<u>113 年 12 月 31 日</u>
擔保借款(附註三一)		
銀行借款—陸續於 120 年 10 月前到期	\$298,944	\$214,417
無擔保借款		
銀行借款—陸續於 115 年 6 月前到期	<u>452,960</u>	<u>89,400</u>
	751,904	303,817
列為一年內到期部分	<u>( 15,821)</u>	<u>( 15,473)</u>
長期借款	<u>\$736,083</u>	<u>\$288,344</u>
年利率(%)	2.23~2.34	2.23~2.34

## 十七、應付公司債

	114年12月31日	113年12月31日
國內第三次有擔保轉換公司債(一)	\$ -	\$ 12,379
國內第五次有擔保轉換公司債(二)	<u>391,375</u>	<u>383,932</u>
	391,375	396,311
列為一年內到期部分	( <u>391,375</u> )	( <u>12,379</u> )
	<u>\$ -</u>	<u>\$383,932</u>

(一) 本公司於 109 年 10 月發行國內第三次無擔保轉換公司債（於國內第五次有擔保轉換公司債發行之日改為有擔保），依面額之 101.64% 發行，發行總額為 711,490 千元，每張面額為 100 千元，票面利率為 0%，發行期間為 5 年。

本公司於本轉換公司債到期時依債券面額加計利息補償金 2.5251% 將債券持有人所持有之本轉換公司債以現金一次償還。

截至 114 年 12 月 31 日，債券持有人已執行轉換面額計 687,800 千元，餘面額 12,200 千元已到期贖回。

(二) 本公司於 113 年 3 月發行國內第五次有擔保轉換公司債，依面額之 114.83% 發行，發行總額為 918,632 千元，每張面額為 100 千元，票面利率為 0%，發行期間為 3 年。

每單位公司債持有人有權以每股 110.4 元轉換為本公司之普通股，轉換期間為 113 年 6 月 5 日至 116 年 3 月 4 日。

發行日起滿三個月翌日起至到期日前 40 日止，如本公司普通股於台灣證券交易所連續 30 個營業日之收盤價格，均超過轉換價格 30% 以上時；或公司債流通在外餘額低於原發行總面額之 10% 時，本公司得按面額以現金收回該流通在外之轉換公司債。

發行日起滿 2 年之日為債權持有人賣回基準日，債券持有人得要求本公司以債券面額加計利息補償金 0.2001% 將其持有債券以現金贖回。

本公司於本轉換公司債到期時依債券面額將債券持有人所持有之本轉換公司債以現金一次償還。

	金	額
發行價款（減除交易成本 18,846 千元）	\$899,786	
買／賣回權	( 800)	
權益組成部分	( 152,711)	
發行日負債組成部分	<u>\$746,275</u>	

截至 114 年 12 月 31 日，債券持有人已執行轉換面額計 396,300 千元，另已買回面額 1,600 千元。

(三) 本公司轉換公司債包括負債及權益組成項目，權益組成部分帳列資本公積－認股權，負債組成部分原始認列之有效利率分別為 0.8%～2.3%。

	114 年度	113 年度
年初負債組成部分	<u>\$396,311</u>	<u>\$242,116</u>
發行日負債組成部分	-	746,275
以有效利率計算之利息	9,102	14,082
公司債贖回	( 12,508)	( 609)
買回可轉換公司債	( 1,530)	-
轉換為普通股	-	( 605,553)
年底負債組成部分	<u>\$391,375</u>	<u>\$396,311</u>

#### 十八、應付票據及應付帳款

本公司之應付票據及應付帳款均係因營業而發生，購買存貨或勞務之賒帳期間約 45 至 120 天，本公司訂有財務風險管理政策，以確保所有應付款項於預先約定之信用期限內償還，因此無須加計利息。

#### 十九、其他應付款

	114 年 12 月 31 日	113 年 12 月 31 日
應付薪資	\$ 38,640	\$ 39,123
應付員工及董事酬勞	-	6,816
應付設備款	10,631	11,983
應付差旅費	5,374	2,269
應付勞務費	2,588	4,071
應付保險費	3,910	3,830
其他	35,473	42,285
	<u>\$ 96,616</u>	<u>\$110,377</u>

## 二十、退職後福利計畫－確定提撥計畫

本公司所適用「勞工退休金條例」之退休金制度，係屬政府管理之確定提撥退休計畫，依員工每月薪資 6% 提撥退休金至勞工保險局之個人專戶。

### 二一、資產負債之到期分析

本公司與體感模擬遊樂設備專案工程相關之資產及負債，係按營業週期作為劃分流動或非流動之標準，相關帳列金額包含預期於資產負債表日後超過 12 個月後回收或清償者，列示如下：

	<u>12 個月內</u>	<u>12 個月後</u>	<u>合 計</u>
<u>114 年 12 月 31 日</u>			
資 產			
按攤銷後成本衡量之金融資產－ 流動	\$ 184,183	\$ 119,387	\$ 303,570
合約資產－流動	<u>258,184</u>	<u>928,780</u>	<u>1,186,964</u>
	<u>\$ 442,367</u>	<u>\$ 1,048,167</u>	<u>\$ 1,490,534</u>
負 債			
合約負債－流動	<u>\$ 45,011</u>	<u>\$ 68,279</u>	<u>\$ 113,290</u>
<u>113 年 12 月 31 日</u>			
資 產			
按攤銷後成本衡量之金融資產－ 流動	\$ 88,721	\$ 52,261	\$ 140,982
合約資產－流動	<u>240,398</u>	<u>970,406</u>	<u>1,210,804</u>
	<u>\$ 329,119</u>	<u>\$ 1,022,667</u>	<u>\$ 1,351,786</u>
負 債			
合約負債－流動	<u>\$ 59,942</u>	<u>\$ 32,480</u>	<u>\$ 92,422</u>

### 二二、權 益

#### (一) 普通股股本

	<u>114 年 12 月 31 日</u>	<u>113 年 12 月 31 日</u>
額定股數 (千股)	<u>90,000</u>	<u>90,000</u>
額定股本	<u>\$900,000</u>	<u>\$900,000</u>
已發行且已收足股款之 股數 (千股)	<u>73,858</u>	<u>70,558</u>
已發行股本	<u>\$738,581</u>	<u>\$705,581</u>

已發行之普通股每股面額為 10 元，每股享有一表決權及收取股利之權利。

額定股數中供發行員工認股權憑證所保留之股數為 2,000 千股。

本公司股本變動係轉換公司債之債券持有人行使轉換權，截至 113 年 12 月 31 日分別尚有 426 千股因變更登記程序未辦理完竣，列入預收股本金額為 4,264 千元，以 114 年 1 月 17 日為增資基準日，並於個體財務報告通過日前完成變更登記。

114 年 6 月 26 日董事會決議現金增資發行新股 3,300 千股，發行價格為每股 85 元，發行普通股股本為 33,000 千元及產生普通股溢價 247,500 千元，以 114 年 12 月 12 日為增資基準日，並已於 114 年 12 月完成變更登記。

## (二) 資本公積

	<u>114 年 12 月 31 日</u>	<u>113 年 12 月 31 日</u>
<u>得用以彌補虧損、發放現金或撥充股本（註）</u>		
股票發行溢價	\$3,340,974	\$3,092,825
庫藏股票交易	86	-
<u>不得作為任何用途</u>		
認股權	<u>112,266</u>	<u>86,488</u>
	<u>\$3,453,326</u>	<u>\$3,179,313</u>

註：此類資本公積得用以彌補虧損，亦得於公司無虧損時，用以發放現金股利或撥充股本，惟撥充股本時每年以實收股本之一定比率為限。

## (三) 保留盈餘及股利政策

依本公司章程規定，年度決算如有盈餘，應先提繳稅款，彌補以往年度虧損，加計本期稅後淨利以外項目計入當年度未分配盈餘之數額後，提 10% 為法定盈餘公積，但法定盈餘公積已達本公司實收股本總額時不在此限。累積可分配盈餘除依法令或主管機關規定提列或迴轉特別盈餘公積，並得視業務需要

酌予保留，其餘除派付股息外，如尚有餘額再由股東會決議分派股東紅利。另依本公司章程規定，授權董事會以三分之二以上董事出席，及出席董事過半數決議，將應分派股息及紅利、資本公積或法定盈餘公積之全部或一部，以發放現金之方式為之，並報告股東會。

本公司所處產業環境多變，企業生命週期正值穩定成長階段，考量本公司持續擴充、營運週轉所需資金及長期財務規劃，並滿足股東對現金流入之需求，本公司之股利政策考量未來資本預算規劃來衡量未來年度資金需求，然後先以保留盈餘融通所需資金後，剩餘之盈餘才以現金股利或股票股利之方式分派之，其中現金股利不得低於股利總數之 10%。

法定盈餘公積得用以彌補虧損。公司無虧損時，法定盈餘公積超過實收股本總額 25% 之部分除得撥充股本外，尚得以現金分配予股東。

本公司股東常會於 113 年 5 月決議 112 年度之虧損撥補案，以資本公積 167,662 千元彌補虧損。另本公司董事會於 113 年 8 月決議以資本公積配發現金每股 0.5 元，並授權董事長依發放基準日本公司流通在外股數計算發放金額為 34,350 千元。

本公司 113 年度盈餘分配案如下：

	<u>盈 餘 分 配 案</u>	<u>每 股 股 利 ( 元 )</u>
法定盈餘公積	\$ 7,340	
現金股利	<u>63,502</u>	\$ 0.94
	<u>\$70,842</u>	

上述現金股利已於 114 年 3 月 11 日經董事會決議分配，其餘盈餘分配項目亦於 114 年 6 月 10 日股東常會決議。

本公司董事會於 115 年 3 月 12 日擬議 114 年虧損撥補案，以資本公積 195,749 千元彌補虧損，尚待 115 年 6 月股東會決議。

(四) 其他權益項目

1. 國外營運機構財務報表換算之兌換差額

	114 年度	113 年度
年初餘額	\$ 19,823	(\$ 17,700)
當年度產生		
採權益法認列之子公司及關聯企業之份額	( 11,435)	37,523
年底餘額	<u>\$ 8,388</u>	<u>\$ 19,823</u>

2. 透過其他綜合損益按公允價值衡量之金融資產未實現損益

	114 年度	113 年度
年初餘額	\$ 20,055	\$ 13,362
當年度產生		
未實現損益－權益工具	( 17,300)	8,100
採用權益法之子公司及關聯企業之份額	-	( 1,407)
年底餘額	<u>\$ 2,755</u>	<u>\$ 20,055</u>

(五) 庫藏股票

本公司為留任及網羅優秀人才並激勵員工士氣及提昇員工向心力，經董事會決議運用自有資金自證券集中交易市場買回普通股轉讓予員工，於 114 年 4 月至 6 月間買回股數計 3,000 千股，買回成本為 309,122 千元。

本公司持有之庫藏股票，依證券交易法規定不得質押，亦不得享有股利之分派及表決權等權利。

二三、收 入

	114 年度	113 年度
專案合約收入	\$1,097,326	\$1,139,697
勞務收入	88,827	64,898
權利金收入	11,643	46,941
門票及商品銷貨收入	17,962	27,678
租賃收入	25,447	22,945
	<u>\$1,241,205</u>	<u>\$1,302,159</u>

## 合約餘額

	114 年 12 月 31 日	113 年 12 月 31 日	113 年 1 月 1 日
應收帳款(含關係人及長期應收款項)	<u>\$ 161,312</u>	<u>\$ 340,825</u>	<u>\$ 402,425</u>
合約資產			
專案合約	\$ 1,218,483	\$ 1,223,118	\$ 958,401
應收工程保留款	117,206	122,652	91,206
減：備抵損失	( 148,725)	( 134,966)	( 109,250)
	<u>\$ 1,186,964</u>	<u>\$ 1,210,804</u>	<u>\$ 940,357</u>
合約負債			
專案合約	\$ 76,646	\$ 56,412	\$ 111,710
其他	<u>36,644</u>	<u>36,010</u>	<u>33,916</u>
	<u>\$ 113,290</u>	<u>\$ 92,422</u>	<u>\$ 145,626</u>

合約資產及合約負債之變動主要係來自滿足履約義務之時點與客戶付款時點之差異。

合約資產備抵損失之變動資訊如下：

	114 年度	113 年度
年初餘額	<u>\$134,966</u>	<u>\$109,250</u>
本年度提列	<u>13,759</u>	<u>25,716</u>
年底餘額	<u>\$148,725</u>	<u>\$134,966</u>

## 二四、稅前淨利(損)

### (一) 利息收入

	114 年度	113 年度
銀行存款	\$ 3,930	\$ 7,959
其他	<u>803</u>	<u>996</u>
	<u>\$ 4,733</u>	<u>\$ 8,955</u>

### (二) 其他收入

	114 年度	113 年度
股利收入	\$ 2,500	\$ 2,500
政府補助收入	48,281	10,919
其他	<u>987</u>	<u>3,180</u>
	<u>\$ 51,768</u>	<u>\$ 16,599</u>

(三) 其他利益及損失

	114 年度	113 年度
透過損益按公允價值衡 量之金融資產淨利益 (損失)	(\$ 416)	\$ 5,670
淨外幣兌換利益(損失)	( 72,051)	105,341
其他	( 6,533)	-
	<u>(\$ 79,000)</u>	<u>\$111,011</u>

(四) 財務成本

	114 年度	113 年度
銀行借款利息	\$ 18,268	\$ 8,877
租賃負債之利息	4,208	4,635
公司債折價攤銷及利息 補償金	9,102	14,082
減：列入符合要件資產成 本之金額	( 7,250)	( 511)
	<u>\$ 24,328</u>	<u>\$ 27,083</u>
利息資本化利率(%)	2.20~2.61	2.26

(五) 折舊及攤銷

	114 年度	113 年度
不動產、廠房及設備	\$101,793	\$ 97,209
使用權資產	26,628	26,680
無形資產	35,989	25,483
	<u>\$164,410</u>	<u>\$149,372</u>
折舊費用依功能別彙總		
營業成本	\$ 38,569	\$ 35,191
營業費用	89,852	88,698
	<u>\$128,421</u>	<u>\$123,889</u>
攤銷費用依功能別彙總		
營業成本	\$ 26,886	\$ 16,718
營業費用	9,103	8,765
	<u>\$ 35,989</u>	<u>\$ 25,483</u>

(六) 員工福利費用

	114 年度	113 年度
短期員工福利	\$293,125	\$287,144
退職後福利 (附註二十)		
確定提撥計畫	12,569	12,060
股份基礎給付		
權益交割	<u>25,994</u>	<u>8,577</u>
	<u>\$331,688</u>	<u>\$307,781</u>
依功能別彙總		
營業成本	\$ 57,124	\$ 57,592
營業費用	<u>274,564</u>	<u>250,189</u>
	<u>\$331,688</u>	<u>\$307,781</u>

(七) 員工酬勞及董事酬勞

本公司依章程規定，係以當年度扣除分派員工及董事酬勞前之稅前淨利分別以 5% 至 15% 及不高於 2% 提撥員工酬勞及董事酬勞，惟本公司尚有累積虧損時，應預先保留彌補數額。依 113 年 8 月證券交易法之修正，本公司於 114 年股東會決議通過修正章程，訂明前項提撥之員工酬勞數額中，應提撥不低於 50% 為基層員工酬勞。

本公司 114 年度產生營業虧損，是以未提列員工酬勞及董事酬勞；本公司董事會於 114 年 3 月 11 日決議通過 113 年度員工酬勞及董事酬勞分別為 5,748 千元及 1,068 千元，與 113 年度財務報表估列金額相同。

年度個體財務報告通過日後若金額仍有變動則依會計估計變動處理，於次一年度調整入帳。

有關本公司董事會決議之員工及董事酬勞資訊，請至台灣證券交易所「公開資訊觀測站」查詢。

## 二五、所得稅

(一) 認列於損益之所得稅利益（費用）之主要組成項目：

	<u>114 年度</u>	<u>113 年度</u>
當期所得稅		
本年度產生者	(\$ 2,007)	(\$ 5,835)
以前年度之調整	( <u>2,135</u> )	( <u>      -</u> )
	( <u>4,142</u> )	( <u>5,835</u> )
遞延所得稅		
本年度產生者	26,462	( 18,933 )
以前年度之調整	<u>3,633</u>	( <u>1,498</u> )
	<u>30,095</u>	( <u>20,431</u> )
	<u>\$ 25,953</u>	( <u>\$ 26,266</u> )

會計損失與所得稅利益（費用）之調節如下：

	<u>114 年度</u>	<u>113 年度</u>
稅前淨利（損）	( <u>\$223,139</u> )	( <u>\$ 99,668</u> )
稅前淨利（損）按法定稅 率 20% 計算之所得稅 利益（費用）	\$ 44,628	(\$ 19,933)
國內投資損益	( 14,939 )	1,485
未認列之國外投資淨損 失	( 1,317 )	( 8,936 )
永久性差異	( 1,910 )	116
以前年度所得稅調整	1,498	( 1,498 )
投資抵減	-	2,500
國外就源扣繳稅款	( 1,879 )	-
其 他	( <u>128</u> )	-
	<u>\$ 25,953</u>	( <u>\$ 26,266</u> )

(三) 本期所得稅資產與負債

	<u>114 年 12 月 31 日</u>	<u>113 年 12 月 31 日</u>
本期所得稅資產		
應收退稅款	<u>\$ 279</u>	<u>\$ 963</u>
本期所得稅負債		
應付所得稅	<u>\$ -</u>	<u>\$ 3,716</u>

(四) 遞延所得稅資產與負債

遞延所得稅資產及負債之變動如下：

114 年度

	<u>年初餘額</u>	<u>認列於損益</u>	<u>年底餘額</u>
<u>遞延所得稅資產</u>			
暫時性差異			
預期信用減損損失	\$ 46,744	\$ 6,347	\$ 53,091
其他	<u>10,424</u>	<u>1,158</u>	<u>11,582</u>
	57,168	7,505	64,673
虧損扣抵	<u>42,188</u>	<u>14,744</u>	<u>56,932</u>
	<u>\$ 99,356</u>	<u>\$ 22,249</u>	<u>\$ 121,605</u>
<u>遞延所得稅負債</u>			
未實現兌換利益	<u>\$ 14,413</u>	<u>(\$ 7,846)</u>	<u>\$ 6,567</u>

113 年度

	<u>年初餘額</u>	<u>認列於損益</u>	<u>年底餘額</u>
<u>遞延所得稅資產</u>			
暫時性差異			
預期信用減損損失	\$ 40,166	\$ 6,578	\$ 46,744
其他	<u>8,010</u>	<u>2,414</u>	<u>10,424</u>
	48,176	8,992	57,168
虧損扣抵	<u>57,198</u>	<u>( 15,010)</u>	<u>42,188</u>
	<u>\$105,374</u>	<u>(\$ 6,018)</u>	<u>\$ 99,356</u>
<u>遞延所得稅負債</u>			
未實現兌換利益	<u>\$ -</u>	<u>\$ 14,413</u>	<u>\$ 14,413</u>

(五) 未於個體資產負債表中認列遞延所得稅資產之可減除暫時性差異金額

	<u>114 年 12 月 31 日</u>	<u>113 年 12 月 31 日</u>
國外投資損失	<u>\$131,343</u>	<u>\$124,070</u>

(六) 與投資相關且未認列遞延所得稅負債之暫時性差異金額

截至 114 年及 113 年 12 月 31 日止，與投資子公司有關且未認列為遞延所得稅負債之應課稅暫時性差異金額分別為 109,197 千元及 113,910 千元。

(七) 未使用之虧損扣抵相關資訊

截至 114 年 12 月 31 日止，虧損扣抵相關資訊如下：

<u>尚未扣抵餘額</u>	<u>最後扣抵年度</u>
\$ 91,103	120
101,306	121
39,198	122
53,055	124
<u>\$ 284,662</u>	

(八) 所得稅核定情形

本公司之營利事業所得稅申報案，業經稅捐稽徵機關核定至 112 年度。

二六、每股盈餘（損失）

計算每股盈餘（損失）之淨利（損）及普通股加權平均股數如下：

(一) 本年度淨利（損）

	<u>114 年度</u>	<u>113 年度</u>
本年度淨利（損）	<u>(\$197,186)</u>	<u>\$ 73,402</u>

(二) 股數（千股）

	<u>114 年度</u>	<u>113 年度</u>
計算基本每股盈餘之加 權平均股數	68,818	66,905
具稀釋作用之潛在普通 股員工酬勞	-	40
員工認股權	<u>-</u>	<u>29</u>
計算稀釋每股盈餘之加 權平均股數	<u>68,818</u>	<u>66,974</u>

若本公司得選擇以股票或現金發放員工酬勞，則計算稀釋每股盈餘時，假設員工酬勞將採發放股票方式，並於該潛在普通股具有稀釋作用時計入加權平均流通在外股數，以計算稀釋每股盈餘。於次年度決議員工酬勞發放股數前計算稀釋每股盈餘時，亦繼續考量該等潛在普通股之稀釋作用。

本公司流通在外可轉換公司債若進行轉換，因具反稀釋作用，故未納入稀釋每股盈餘之計算。

## 二七、股份基礎給付協議

本公司分別於 114 年 1 月及 113 年 4 月給與員工認股權 1,000 單位，每一單位可認購普通股 1,000 股。給與對象包含本公司及子公司符合特定條件之員工。認股權之存續期間為 5 年，憑證持有人於發行屆滿 2 年之日起，可行使被給與之一定比例之認股權。認股權行使價格為發行當日本公司普通股收盤價格，認股權發行後，遇有本公司普通股股份發生變動時，認股權行使價格依規定公式予以調整。

本公司發行之員工認股權之相關資訊如下：

員工認股權單位(千股)	114 年度		113 年度	
	加權平均 行使價格 (元)	單位(千股)	加權平均 行使價格 (元)	單位(千股)
年初流通在外	985	\$ 115	-	\$ -
本年度給與	1,000	141.5	1,000	115
本年度喪失	(42)	126.4	(15)	115
年底流通在外	<u>1,943</u>	128.4	<u>985</u>	115
年底可行使	<u>-</u>	-	<u>-</u>	-
本年度給與之認股權加 權平均公允價值(元)	<u>\$38.06~</u> <u>48.29</u>		<u>\$38.06</u>	

截至 114 年 12 月 31 日，流通在外之員工認股權加權平均剩餘合約期限分別為 3.6 年及 4.3 年。

本公司給與之員工認股權係使用二項式選擇權評價模式，評價模式所採用之輸入值如下：

	114 年 1 月給與	113 年 4 月給與
給與日股價	141.5 元	115 元
行使價格	141.5 元	115 元
預期波動率	36.32%	34.77%
存續期間	5 年	5 年
無風險利率	1.4970%	1.6070%

預期波動率係基於過去 5 年歷史股票價格波動率，且已將提早行使之效果納入考量。

本公司於 114 及 113 年度分別認列酬勞成本 25,994 元及 8,577 千元，暨認列資本公積－股票發行溢價 26,732 千元及 8,777 千元。

## 二八、資本風險管理

本公司資本結構係由本公司之淨債務及權益組成。本公司進行資本管理以確保能夠於繼續經營之前提下，藉由將債務及權益餘額最適化，以使股東報酬極大化。

本公司不須遵守其他外部資本規定。

## 二九、金融工具

### (一) 公允價值之資訊－非按公允價值衡量之金融工具

除以攤銷後成本衡量之應付公司債外，本公司管理階層認為非按公允價值衡量之金融資產及金融負債之帳面金額趨近其公允價值。

114年及113年12月31日應付公司債之帳面價值及其公允價值如下：

	<u>114年12月31日</u>	<u>113年12月31日</u>
帳面價值	<u>\$391,375</u>	<u>\$396,311</u>
公允價值	<u>\$394,541</u>	<u>\$400,626</u>

上述應付公司債之公允價值屬第三等級公允價值衡量，係採用二元樹可轉價評價模型評估，採用之重大不可觀察輸入值為波動度參數。

### (二) 公允價值之資訊－以重複性基礎按公允價值衡量之金融工具

#### 1. 公允價值層級

114年12月31日

	<u>第 1 等級</u>	<u>第 2 等級</u>	<u>第 3 等級</u>	<u>合 計</u>
<u>透過損益按公允價值衡量之金融資產</u>				
國內有限合夥	\$ -	\$ -	\$ 27,000	\$ 27,000
衍生工具	-	-	40	40
	<u>\$ -</u>	<u>\$ -</u>	<u>\$ 27,040</u>	<u>\$ 27,040</u>
<u>透過其他綜合損益按公允價值衡量之金額資產</u>				
權益工具投資				
國內上市股票	<u>\$ 55,100</u>	<u>\$ -</u>	<u>\$ -</u>	<u>\$ 55,100</u>

113 年 12 月 31 日

	第 1 等級	第 2 等級	第 3 等級	合 計
透過損益按公允價值 衡量之金融資產				
基金受益憑證	\$ 34,810	\$ -	\$ -	\$ 34,810
衍生工具	-	-	827	827
	<u>\$ 34,810</u>	<u>\$ -</u>	<u>\$ 827</u>	<u>\$ 35,637</u>
透過其他綜合損益 按公允價值衡量 之金額資產				
權益工具投資				
國內上市股票	<u>\$ 72,400</u>	<u>\$ -</u>	<u>\$ -</u>	<u>\$ 72,400</u>

114 及 113 年度無第 1 等級與第 2 等級公允價值衡量間移轉之情形。

2. 透過損益按公允價值衡量之金融工具以第 3 等級公允價值衡量之調節

	114 年度		113 年度
	衍 生 工 具	權 益 工 具	
年初餘額	\$ 827	\$ -	\$ 32
新 增	-	2,700	( 800)
公司債轉換普通股	-	-	( 1,309)
買回可轉換公司債	1	-	-
認列於損益	( 788)	-	2,904
年底餘額	<u>\$ 40</u>	<u>\$ 2,700</u>	<u>\$ 827</u>

3. 第 3 等級公允價值衡量之評價技術及輸入值

(1) 權益工具投資

透過損益按公允價值衡量之有限合夥投資其公允價值係採最近期淨值估算。

(2) 可轉換公司債買回權及賣回權

可轉換公司債買回權及賣回權價值係採用二元樹可轉債評價模型之評估，採用之重大不可觀察輸入值為波動度參數。

(三) 金融工具之種類

	<u>114年12月31日</u>	<u>113年12月31日</u>
<u>金 融 資 產</u>		
按攤銷後成本衡量(註1)	\$1,079,206	\$ 986,669
透過損益按公允價值衡量	27,040	35,637
透過其他綜合損益按公允價值衡量	55,100	72,400
<u>金 融 負 債</u>		
按攤銷後成本衡量(註2)	1,662,932	858,850

註1：包含現金及約當現金、按攤銷後成本衡量之金融資產、應收帳款(含關係人及長期應收款項)、其他應收款(不含應收退稅款)及存出保證金等。

註2：包含短期借款、應付票據及帳款、其他應付款、長期借款(含一年內到期)及應付公司債(含一年內到期)等。

(四) 財務風險管理目的與政策

本公司之財務管理部門係為各業務單位提供服務，藉由分析暴險程度以監督及管理本公司營運有關之財務風險並定期對本公司管理階層提出報告。該等風險包括市場風險、信用風險及流動性風險。

1. 市場風險

本公司之營運活動使本公司承擔之主要財務風險如下：

(1) 匯率風險

本公司於資產負債表日非功能性貨幣計價之貨幣性資產與貨幣性負債帳面金額，請參閱附註三四。

敏感度分析

本公司主要受到美元及人民幣匯率波動之影響。

敏感度分析僅包括流通在外之貨幣性項目。下表之正數係表示當新台幣相對於各相關外幣貶值 1% 時，將使稅前淨利增加之金額。

	114 年度	113 年度
美 元	\$ 12,681	\$ 12,552
人 民 幣	5,417	5,070

## (2) 利率風險

因本公司同時以固定及浮動利率借入資金，因而產生利率暴險。本公司藉由維持一適當之固定及浮動利率組合來管理利率風險。

本公司於資產負債表日受利率暴險之金融資產及負債帳面金額如下：

	114 年 12 月 31 日	113 年 12 月 31 日
具公允價值利率風 險		
金融資產	\$145,934	\$175,719
金融負債	974,654	621,155
具現金流量利率風 險		
金融資產	765,244	470,561
金融負債	751,904	303,817

## 敏感度分析

敏感度分析係依非衍生工具於資產負債表日之利率暴險而決定。對於浮動利率資產及負債，其分析方式係假設資產負債表日流通在外之資產及負債金額於報導期間皆流通在外。

若利率增加／減少 1%，在所有其他變數維持不變之情況下，本公司 114 及 113 年度之稅前淨利將分別增加／減少 133 千元及 1,667 千元。

### (3) 其他價格風險

本公司因權益證券及基金受益憑證投資而產生權益價格暴險。本公司管理階層藉由持有不同風險投資組合以管理風險。

#### 敏感度分析

敏感度分析係依資產負債表日之權益價格暴險進行。

若權益價格上漲／下跌 1%，114 及 113 年度稅前淨利將因透過損益按公允價值衡量之金融資產公允價值上升／下降而分別增加／減少 270 千元及 348 千元；114 及 113 年度稅前其他綜合損益將因透過其他綜合損益按公允價值衡量金融資產之公允價值上升／下降而分別增加／減少 551 千元及 724 千元。

## 2. 信用風險

信用風險係指交易對方拖欠合約義務而造成本公司財務損失之風險。截至資產負債表日，本公司之最大信用風險暴險主要係來自於個體資產負債表所認列之金融資產及合約資產帳面金額。

本公司採行之信用風險管理政策請參閱附註十。

本公司之信用風險主要係集中於以下集團之應收帳款淨額，並分別占截至 114 年及 113 年 12 月 31 日應收帳款（含長期應收款項）淨額之 56% 及 40%。

	114 年 12 月 31 日	113 年 12 月 31 日
甲 集 團	\$ 35,631	\$ -
乙 集 團	23,846	26,045
丙 集 團	20,248	34,128
丁 集 團	10,579	20,146
戊 集 團	-	56,334
	<u>\$ 90,304</u>	<u>\$136,653</u>

### 3. 流動性風險

本公司係透過管理及維持足夠部位之現金及約當現金以支應本公司營運並減輕現金流量波動之影響。本公司管理階層監督銀行融資額度使用狀況並確保借款合同條款之遵循。

非衍生金融負債剩餘合約到期分析係依本公司最早可能被要求還款之日期，按金融負債未折現現金流量（包含本金及估計利息）編製。因此，本公司可被要求立即還款之銀行借款，係列於下表最早之期間內，不考慮銀行立即執行該權利之機率；其他非衍生金融負債到期分析係依照約定之還款日編製。

以浮動利率支付之利息現金流量，其未折現之利息金額係依據資產負債表日之利率估算而得。

	1 年	內 2 至 3 年	4 至 5 年	5 年 以上	合 計
114 年 12 月 31 日					
無附息負債	\$ 139,653	\$ -	\$ -	\$ -	\$ 139,653
租賃負債	25,670	46,845	54,606	116,205	243,326
浮動利率工具	27,915	690,988	35,730	16,376	771,009
固定利率工具	791,031	-	-	-	791,031
	<u>\$ 984,269</u>	<u>\$ 737,833</u>	<u>\$ 90,336</u>	<u>\$ 132,581</u>	<u>\$ 1,945,019</u>
113 年 12 月 31 日					
無附息負債	\$ 158,722	\$ -	\$ -	\$ -	\$ 158,722
租賃負債	31,845	44,844	42,849	149,334	268,872
浮動利率工具	22,258	226,560	35,730	34,241	318,789
固定利率工具	12,508	411,778	-	-	424,286
財務保證負債	15,000	-	-	-	15,000
	<u>\$ 240,333</u>	<u>\$ 683,182</u>	<u>\$ 78,579</u>	<u>\$ 183,575</u>	<u>\$ 1,185,669</u>

本公司 5 年以上之浮動利率金融負債其還款期間均為 5 至 10 年；5 年以上之租賃負債到期分析資訊如下：

	5 至 10 年	10 至 20 年	20 年 以上	合 計
114 年 12 月 31 日	<u>\$ 25,728</u>	<u>\$ 51,456</u>	<u>\$ 39,021</u>	<u>\$ 116,205</u>
113 年 12 月 31 日	<u>\$ 53,711</u>	<u>\$ 51,456</u>	<u>\$ 44,167</u>	<u>\$ 149,334</u>

### 三十、關係人交易

本公司與關係人間之交易如下：

#### (一) 關係人名稱及其關係

關 係 人 名 稱	與 本 公 司 之 關 係
智歲全球	子 公 司
StarLite Design & Planning Limited (StarLite)	子 公 司
智歲香港	子 公 司
智歲遊樂設備(上海)有限公司(智歲遊樂設備)	子 公 司
智歲文化創意(上海)有限公司(智歲文化創意)	子 公 司
海歲文化創意發展(上海)有限公司(海歲文化創意)	子 公 司
Brogent Japan Entertainment	子 公 司
智誠博遠	子公司之關聯企業
歐陽志宏	主要管理階層(本公司董事長)
鄭 森 豪	主要管理階層(本公司董事)

#### (二) 營業收入

帳 列 項 目	關 係 人 類 別 / 名 稱	114 年 度	113 年 度
專案合約收入	子 公 司	<u>\$209,537</u>	<u>\$142,244</u>
租賃收入	子 公 司	<u>\$ 21,113</u>	<u>\$ 19,015</u>
勞務收入	子 公 司	\$ 5,555	\$ 3,410
	關聯企業	<u>4,731</u>	<u>-</u>
		<u>\$ 10,286</u>	<u>\$ 3,410</u>
銷貨收入	子 公 司	<u>\$ 86</u>	<u>\$ -</u>
權利金收入	關聯企業	<u>\$ 2,998</u>	<u>\$ -</u>

本公司承攬關係人之專案合約，係依據預估專案投入成本加計合理管理費用及利潤，經雙方議價後決定，並按合約約定收款條件收款。

(三) 營業成本及費用

帳 列 項 目	關係人類別 / 名稱	114 年度	113 年度
營業成本	子 公 司	<u>\$ 26,836</u>	<u>\$ 18,161</u>
營業費用	子 公 司	\$ 7,525	\$ 12,139
	主要管理階層	<u>816</u>	<u>816</u>
		<u>\$ 8,341</u>	<u>\$ 12,955</u>

(四) 合約資產及合約負債

帳 列 項 目	關係人類別 / 名稱	114 年 12 月 31 日	113 年 12 月 31 日
合約資產	子 公 司		
	智歲遊樂設備	\$161,349	\$ 65,702
	其 他	<u>32,990</u>	<u>26,338</u>
		<u>\$194,339</u>	<u>\$ 92,040</u>
合約負債	子 公 司		
	智歲香港	\$ 9,916	\$ 11,972
	智歲遊樂設備	<u>19,831</u>	<u>23,351</u>
		<u>\$ 29,747</u>	<u>\$ 35,323</u>

(五) 應收關係人款項

帳 列 項 目	關係人類別 / 名稱	114 年 12 月 31 日	113 年 12 月 31 日
應收帳款－關係人	子 公 司		
	智歲遊樂設備	\$ 29,017	\$148,042
	其 他	<u>14,755</u>	<u>12,825</u>
		<u>\$ 43,772</u>	<u>\$160,867</u>
	關聯企業		
	智誠博遠	<u>\$ 974</u>	<u>\$ -</u>
其他應收款	子 公 司		
	智歲全球	\$ -	\$ 5,187
	Brogent Japan Entertainment	<u>35</u>	<u>-</u>
		<u>\$ 35</u>	<u>\$ 5,187</u>

流通在外之應收關係人款項未收取保證，且未提列備抵損失。

(六) 應付關係人款項

帳列項目	關係人類別	114年 12月31日	113年 12月31日
應付帳款	子公司	<u>\$1,024</u>	<u>\$ 79</u>
其他應付款	子公司	\$ 5,934	\$ 3,226
	關聯企業	<u>447</u>	<u>-</u>
		<u>\$ 6,381</u>	<u>\$ 3,226</u>

流通在外之應付關係人款項未提供擔保。

(七) 本公司與子公司智歲全球簽訂勞務服務合約，服務價款係參酌實際發生成本雙方議定，113年度認列之服務收入為211千元（帳列營業費用減項）。

(八) 為他人背書保證

關係人類別 / 名稱	114年12月31日	113年12月31日
子公司		
保證金額	<u>\$129,290</u>	<u>\$129,010</u>
實際動支金額	<u>\$ -</u>	<u>\$ 15,000</u>

(九) 本公司之主要管理階層歐陽志宏為本公司部分銀行借款提供連帶保證。

(十) 主要管理階層薪酬

本公司對董事及其他主要管理階層之薪酬總額如下：

	114年度	113年度
短期員工福利	<u>\$ 11,026</u>	<u>\$ 11,605</u>
退職後福利	108	108
股份基礎給付	<u>734</u>	<u>301</u>
	<u>\$ 11,868</u>	<u>\$ 12,014</u>

三一、質抵押之資產

下列資產業經提供作為各項履約之擔保品：

項 目	內 容	114 年 12 月 31 日	113 年 12 月 31 日
按攤銷後成本衡量之金 融資產－流動	定期及活期存款	\$303,470	\$140,982
按攤銷後成本衡量之金 融資產－非流動	定期存款	20,403	111,069
不動產、廠房及設備淨額	建 築 物	358,247	374,492
		<u>\$682,120</u>	<u>\$626,543</u>

### 三二、重大或有負債及未認列之合約承諾

截至 114 年 12 月 31 日止，本公司為工程之工程履約及保固而開立之履約保證票據為 104,392 千元；由銀行保證之履約保證金額為 169,172 千元。

### 三三、重大之期後事項

本公司為因應集團未來策略發展、擴大營運規模及增加市場競爭力，經 115 年 1 月 21 日董事會決議，擬透過新設立荷蘭子公司 Flyover Attractions B.V. 以總價美金 78,400 千元收購 Pursuit Attractions and Hospitality Inc. 旗下四家運營子公司 Flyover 100% 股權，依雙方已簽署協議，該交易應於 115 年第二季前完成。

### 三四、具重大影響之外幣資產及負債資訊

以下資訊係按本公司功能性貨幣以外之外幣彙總表達，所揭露之匯率係指該等外幣換算至功能性貨幣之匯率。具重大影響之外幣資產及負債如下：

114 年 12 月 31 日	外幣 (千元)	匯 率	( 元 )	新台幣 (千元)
外幣資產				
貨幣性項目				
美 元	\$ 40,519	31.4	(美元：新台幣)	\$1,272,301
人 民 幣	120,624	4.491	(人民幣：新台幣)	541,723
外幣負債				
貨幣性項目				
美 元	135	31.4	(美元：新台幣)	4,228

(接次頁)

(承前頁)

113年12月31日		外幣(千元)	匯率	(元)	新台幣(千元)
外幣資產					
貨幣性項目					
美元	\$ 38,496	32.78	(美元：新台幣)		\$1,261,909
人民幣	113,229	4.48	(人民幣：新台幣)		507,041
外幣負債					
貨幣性項目					
美元	206	32.78	(美元：新台幣)		6,745

本公司於 114 及 113 年度淨外幣兌換損益(包含已實現及未實現)分別為損失 72,051 千元及利益 105,341 千元，由於外幣交易之貨幣種類繁多，故無法按各重大影響之外幣別揭露兌換損益。

### 三五、附註揭露事項

#### (一) 重大交易事項

1. 資金貸與他人：附表一。
2. 為他人背書保證：附表二。
3. 期末持有之重大有價證券情形(不包含投資子公司及關聯企業權益部分)：附表三。
4. 與關係人進、銷貨之金額達新台幣 1 億元或實收資本額 20% 以上：無。
5. 應收關係人款項達新台幣 1 億元或實收資本額 20% 以上：無。

#### (二) 轉投資事業相關資訊：附表四。

#### (三) 大陸投資資訊

1. 大陸被投資公司名稱、主要營業項目、實收資本額、投資方式、資金匯出入情形、持股比例、本年度損益及認列之投資損益、年底投資帳面價值、已匯回投資損益及赴大陸地區投資限額：附表五。

2. 與大陸被投資公司直接或間接經由第三地區所發生下列之重大交易事項，暨其價格、付款條件、未實現損益：

(1) 進貨金額及百分比與相關應付款項之年底餘額及百分比：

交易人名稱	交易往來對象	營業成本	應付帳款
本公司	智歲遊樂設備	\$ 235	\$ -

(2) 銷貨金額及百分比與相關應收款項之年底餘額及百分比：

交易人名稱	交易往來對象	營業收入	應收帳款
本公司	智歲遊樂設備	\$202,462	\$ 29,017
智歲香港	智歲文化創意	12,527	1,428
本公司	智誠博遠	824	971

(3) 財產交易金額及其所產生之損益數額：無。

(4) 票據背書保證或提供擔保品之年底餘額及其目的：附表二。

(5) 資金融通之最高餘額、年底餘額、利率區間及當年度利息總額：無。

(6) 其他對當年度損益或財務狀況有重大影響之交易事項：無。

智崴資訊科技股份有限公司及子公司

資金貸與他人

民國 114 年 1 月 1 日至 12 月 31 日

附表一

單位：新台幣千元

編號	貸出資金之公司	貸與對象	往來科目	是否為關係人	本年度最高餘額	年底餘額	實際動支金額	利率區間 (%)	資金 貸與性質	業務往來金額	有短期融通 資金必要 之原因	提列備抵損失金額	擔保 名稱	品對個別對象 貸與限額(註)	資金貸與總限額 (註)	備註	
0	本公司	智崴全球	其他應收款-關係人	是	\$ 150,000	\$ 150,000	\$ -	-	短期資金融通	\$ -	營運週轉	\$ -	-	\$ -	\$ 370,551	\$ 1,111,655	
0	本公司	智崴香港	其他應收款-關係人	是	150,000	150,000	-	-	短期資金融通	-	營運週轉	-	-	-	370,551	1,111,655	
0	本公司	StarLite	其他應收款-關係人	是	50,000	50,000	-	-	短期資金融通	-	營運週轉	-	-	-	370,551	1,111,655	

註：本公司對子公司資金貸與之個別金額及總額分別以不超過本公司最近期財務報表淨值之 10% 及 30% 為限。

智崴資訊科技股份有限公司及子公司

為他人背書保證

民國 114 年 1 月 1 日至 12 月 31 日

附表二

單位：新台幣千元

編號	背書保證者公司名稱	被背書保證對象		對單一企業 背書保證限額 (註 1)	本年度最高背書 保證金額	年底背書保證餘額 (註 2)	實際動支金額 (註 2)	以財產擔保之 背書保證金額	累計背書保證 金額佔最近期 財務報告淨值 之比率(%)	背書保證最高限額 (註 1)	屬母公司對子公司 背書保證	屬子公司對母公司 背書保證	屬對大陸地區 背書保證	備註
		公司名稱	關係											
0	本公司	智崴文化創意	子公司	\$ 1,111,655	\$ 44,910	\$ 44,910	\$ -	\$ -	1.21	\$ 1,852,759	Y	N	Y	
0	本公司	智崴全球	子公司	1,111,655	50,000	50,000	-	-	1.35	1,852,759	Y	N	N	
0	本公司	StarLite	子公司	1,111,655	34,380	34,380	-	-	0.93	1,852,759	Y	N	N	

註 1：本公司對外背書保證之個別金額及總額分別以不超過本公司最近期財務報表淨值之 30% 及 50% 為限。

註 2：人民幣按即期匯率 RMB\$1=\$4.491 換算；加幣按即期匯率 CAD\$1=\$22.92 換算。

智崑資訊科技股份有限公司及子公司

期末持有之重大有價證券明細表

民國 114 年 12 月 31 日

附表三

單位：新台幣千元

持有之公司	有價證券種類及名稱	與有價證券 發行人之關係	帳列項目	期末				備註
				股數／單位數	帳面金額	持股比例 (%)	公允價值	
本公司	股票 潤泰全球股份有限公司	無	透過其他綜合損益按公允價值 衡量之金融資產－流動	1,000,000	\$ 55,100	0.09	\$ 55,100	
	國內有限合夥 飛躍拓展有限合夥	無	透過損益按公允價值衡量之 金融資產－非流動	-	\$ 27,000	4.01	\$ 27,000	
智崑全球	股權投資 飛躍文創股份有限公司	無	透過損益按公允價值衡量之 金融資產－流動	264,001	\$ -	0.93	\$ -	
	This is Holland B.V.	無	透過損益按公允價值衡量之 金融資產－非流動	100	\$ 11,424	10	\$ 11,424	
	特別股 This is Holland B.V.	無	按攤銷後成本衡量之金融資 產－非流動	200	\$ 36,850	-	\$ 36,850	
Holey Holdings Limited	股權投資 Discover NY Project Company, LLC	無	透過損益按公允價值衡量之 金融資產－非流動	2,310	\$109,265	19.09	\$109,265	
	特別股 Discover NY Project Company, LLC	無	透過損益按公允價值衡量之 金融資產－非流動	1,223	\$132,885	-	\$132,885	
智崑香港	股權投資 Discover NY Project Company, LLC	無	透過損益按公允價值衡量之 金融資產－非流動	500	\$ 23,650	4.13	\$ 23,650	

(接次頁)

(承前頁)

持 有 之 公 司	有 價 證 券 種 類 及 名 稱	與 有 價 證 券 發 行 人 之 關 係	帳 列 項 目	期 末				備 註
				股 數 / 單 位 數	帳 面 金 額	持 股 比 例 ( % )	公 允 價 值	
智 威 遊 樂 設 備	股 權 投 資							
	飛 覽 天 下 文 化 發 展 有 限 公 司	無	透 過 損 益 按 公 允 價 值 衡 量 之 金 融 資 產 - 非 流 動	36,000,000	\$202,095	6.00	\$202,095	
	北 京 華 威 全 球 文 化 發 展 有 限 公 司	無	透 過 其 他 綜 合 損 益 按 公 允 價 值 衡 量 之 金 融 資 產 - 非 流 動	1,050,000	\$ -	17.50	\$ -	

智崴資訊科技股份有限公司及子公司

被投資公司資訊

民國 114 年 1 月 1 日至 12 月 31 日

附表四

單位：新台幣千元

投資公司名稱	被投資公司名稱	所在地區	主要營業項目	原始投資金額		年底持股情形			被投資公司 本年度(損)益	本年度認列之 投資(損)益	備註
				本 年 年 底	上 年 年 底	股 數	比 率 (%)	帳 面 金 額			
本公司	智崴香港	香港	轉投資及貿易業務	\$619,217	\$619,217	-	100.00	\$ 487,874	(\$ 3,966)	(\$ 3,966)	子公司
本公司	智崴全球	台灣	自營據點開發、場域規劃與影片製作	300,000	300,000	36,214,232	100.00	231,317	( 72,256)	( 72,456)	子公司
本公司	Dili Jie	英屬維京群島	轉投資及貿易業務	296,593	296,593	-	100.00	423,490	( 2,619)	( 2,619)	子公司
本公司	總構科技股份有限公司	台灣	軟體服務開發及銷售	20,000	20,000	2,000,000	48.78	-	( 12,949)	( 5,046)	關聯企業
智崴香港	Brogent Japan Entertainment	日本	日本國內業務經營及周邊商品之開發與銷售	11,753	10,161	-	100.00	8,836	( 5,318)	2,181	子公司
智崴香港	StarLite	加拿大	設計經營業務	37,505	37,505	-	100.00	4,971	2,872	2,872	子公司
Dili Jie	Jetway	開曼群島	轉投資及貿易業務	298,659	298,659	-	100.00	423,469	( 2,619)	( 2,619)	子公司
Jetway	Garley	英屬維京群島	轉投資及貿易業務	131,258	131,258	-	100.00	180,049	( 2,533)	( 2,533)	子公司
Jetway	Holey Holdings Limited	英屬維京群島	轉投資及貿易業務	168,391	168,391	-	100.00	243,368	( 85)	( 85)	子公司
智崴全球	Jetmay	英屬維京群島	轉投資及貿易業務	99,276	99,276	-	100.00	117,729	( 607)	( 607)	子公司

註 1：年度認列之投資損益包含未實現損益之銷除。

註 2：大陸被投資公司相關資訊請參閱附表五。

智崴資訊科技股份有限公司及子公司

大陸投資資訊

民國 114 年 1 月 1 日至 12 月 31 日

附表五

單位：新台幣千元

大陸被投資公司名稱	主要營業項目	實收資本額 (註 1)	投資方式	本年年初自台灣 匯出累積 投資金額	本年度匯出或收回投資金額 匯出	本年年末自台灣 匯出累積 投資金額	被投資公司 本年度(損)益	本公司 直接或 間接投資 之持股 比例(%)	本年度認列 投資(損)益	本年年末投資 帳面價值	截至本年度止 已匯回投資收益	備註
智崴遊樂設備	進出口貿易業務	\$ 532,934	透過第三地區智崴香港及 Garley 再投資	\$ 470,982	\$ -	\$ 470,982	(\$ 7,865)	100.00	(\$ 7,865)	\$ 567,710	\$ -	註 2
智崴文化創意	自營據點開發與經營業務	58,383	透過智崴遊樂設備再投資	-	-	-	( 636)	100.00	( 636)	48,486	-	註 2
海崴文化創意	整場規劃經營	89,820	透過第三地區 Jetmay 公司再投資	88,454	-	88,454	( 608)	100.00	( 608)	117,704	-	註 2
陝西盛世	自營據點開發與經營業務	449,100	透過智崴遊樂設備再投資	-	-	-	( 35,359)	25.00	( 9,227)	97,041	-	
智誠博遠	體感遊樂設備組件之製造及販賣	291,915	透過智崴遊樂設備再投資	-	-	-	( 32,722)	46.15	( 16,272)	117,941	-	

投資公司名稱	年底累計自台灣匯出 赴大陸地區投資金額	經濟部投審會核准投資金額	依經濟部投審會規定 赴大陸地區投資限額
本公司	\$ 559,436	\$ 559,436	\$ 2,223,310

註 1：人民幣按即期匯率 RMB\$1=\$4.491 換算。

註 2：投資損益係以經本公司簽證會計師查核之財務報表認列。

## §重要會計項目明細表目錄§

項	目	編 號 / 索 引
資產、負債及權益項目明細表		
現金及約當現金明細表		明細表一
透過損益按公允價值衡量之金融資產明細表		附表三
透過其他綜合損益按公允價值衡量之金融資產一流 動明細表		附表三
按攤銷後成本衡量之金融資產明細表		附註九
應收帳款及長期應收帳款明細表		明細表二
其他應收款明細表		明細表三
存貨明細表		明細表四
預付款項明細表		明細表五
採用權益法之投資變動明細表		明細表六
不動產、廠房及設備變動明細表		附註十三
不動產、廠房及設備累計折舊變動明細表		附註十三
使用權資產變動明細表		附註十四
使用權資產累計折舊變動明細表		附註十四
無形資產變動明細表		附註十五
遞延所得稅資產明細表		附註二五
其他非流動資產明細表		明細表七
短期借款明細表		明細表八
應付帳款明細表		明細表九
其他應付款明細表		附註十九
長期借款明細表		明細表十
租賃負債明細表		明細表十一
遞延所得稅負債明細表		附註二五
損益項目明細表		
營業收入明細表		附註二三
營業成本明細表		明細表十二
營業費用明細表		明細表十三
其他收益及費損淨額明細表		附註二四
財務成本明細表		附註二四
本期發生之員工福利、折舊及攤銷費用功能別彙總表		明細表十四

智歲資訊科技股份有限公司  
現金及約當現金明細表  
民國 114 年 12 月 31 日

明細表一

單位：除另予註明者外  
，新台幣千元

項	目	摘	要	金	額
庫存現金				\$	<u>1,137</u>
銀行存款					
活期存款				348,671	
支票存款				53	
外幣活期存款		美元 3,129 千元、人民幣 119 千元、歐元 86 千元、加 幣 3,187 千元及日幣 248,922 千元		225,974	
				<u>574,698</u>	
				<u>\$575,835</u>	

註：美元按匯率 US\$1=31.4 換算。

人民幣按匯率 CNY\$1=4.491 換算。

歐元按匯率 EUR\$1=36.85 換算。

日幣按匯率 JPY\$1=0.20 換算。

智歲資訊科技股份有限公司  
 應收帳款及長期應收帳款明細表  
 民國 114 年 12 月 31 日

明細表二

單位：新台幣千元

客 戶 名 稱	金 額
關係人	
智歲遊樂設備	\$ 29,017
其他（註 1）	<u>15,729</u>
	<u>44,746</u>
非關係人（註 2）	
甲 集團	69,109
乙 集團	35,738
丙 集團	26,520
丁 集團	25,998
戊 集團	24,445
己 集團	21,753
庚 集團	18,314
其他（註 1）	<u>24,677</u>
	246,554
減：備抵損失	( <u>129,988</u> )
	<u>116,566</u>
	<u>\$161,312</u>

註 1：各項餘額皆未超過本項目餘額之 5%。

註 2：包含長期應收款項。

智崴資訊科技股份有限公司

其他應收款明細表

民國 114 年 12 月 31 日

明細表三

單位：新台幣千元

項	目	金	額
關係人			
	Brogent Japan Entertainment	\$	<u>35</u>
非關係人			
	應收退稅款		614
	應收利息		46
	其他		<u>7,453</u>
			<u>8,113</u>
			<u>\$ 8,148</u>

智崙資訊科技股份有限公司

存貨明細表

民國 114 年 12 月 31 日

明細表四

單位：新台幣千元

項	目	金		額	
		帳	面	金	額
專案工程料件			<u>\$193,676</u>		<u>\$203,329</u>

註：淨變現價值基礎請參閱附註四重大會計政策之彙總說明。

智崴資訊科技股份有限公司

預付款項明細表

民國 114 年 12 月 31 日

明細表五

單位：新台幣千元

項	目	金	額
預付費用		\$ 29,679	
預付貨款		12,004	
留抵及進項稅額		14,036	
預付保險費		3,353	
其他（註）		<u>20</u>	
		<u>\$ 59,092</u>	

註：各項餘額皆未超過本項目餘額 5%。

智崴資訊科技股份有限公司  
採用權益法之投資變動明細表  
民國 114 年度

明細表六

單位：除另予註明者外，新台幣千元

被投資公司	年初餘額		本年度增加 (註 1)		本年度減少 (註 1)		年底餘額		股權淨值 (註 2)		提供擔保或質押情形	
	股數	金額	股數	金額	股數	金額	股數	持 股 %	金額	單價(元)		總金額
智崴香港	-	\$ 495,147	-	\$ -	-	\$ 7,273	-	100	\$ 487,874	\$ -	\$ 487,874	無
智崴全球	36,214,332	302,698	-	-	-	71,381	36,214,332	100	231,317	6.34	231,317	無
Dili Jie	-	435,697	-	-	-	12,207	-	100	423,490	-	423,490	無
總構科技	2,000,000	<u>5,046</u>	-	<u>-</u>	-	<u>5,046</u>	2,000,000	49	<u>-</u>	-	<u>( 2,605 )</u>	無
		<u>\$ 1,238,588</u>		<u>\$ -</u>		<u>\$ 95,907</u>			<u>\$ 1,142,681</u>		<u>\$ 1,140,076</u>	

註 1：本年度變動包含採用權益法認列之子公司及關聯企業損益份額、國外營運機構財務報表換算之兌換差額、其他綜合損益份額及集團內順逆流交易調整。

註 2：股權淨值係依據被投資公司之財務報表及本公司持股比例計算。

智崙資訊科技股份有限公司  
其他非流動資產明細表  
民國 114 年 12 月 31 日

明細表七

單位：新台幣千元

項	目	金	額
預付影片款項		\$168,698	
預付設備款		<u>12,193</u>	
		<u>\$180,891</u>	

智崙資訊科技股份有限公司

短期借款明細表

民國 114 年 12 月 31 日

明細表八

單位：新台幣千元

借款種類及債權人	借款期間	年利率(%)	餘額	融資額度	提供抵押或擔保情形
信用借款					
台北富邦銀行	114.10~115.02	2.38	\$ 50,000	\$ 100,000	無
兆豐銀行	114.11~115.02	2.00	50,000	130,000	無
第一銀行	114.11~115.02	2.08	70,000	120,000	無
兆豐銀行	114.12~115.03	2.00	50,000	130,000	無
台新銀行	114.12~115.01	2.00	100,000	100,000	無
中國信託銀行	114.12~115.01	2.00	<u>50,000</u>	430,000	無
			370,000		
擔保借款					
上海銀行	114.11~115.02	2.40	10,000	\$ 80,000	一成備償存款
			<u>\$380,000</u>		

智崙資訊科技股份有限公司

應付帳款明細表

民國 114 年 12 月 31 日

明細表九

單位：新台幣千元

供 應 商 名 稱	金 額
關係人（註）	<u>\$ 1,024</u>
非關係人	
A 公 司	18,747
B 公 司	4,403
C 公 司	3,126
D 公 司	2,791
E 公 司	2,467
其他（註）	<u>9,744</u>
	<u>41,278</u>
	<u>\$ 42,302</u>

註：各項餘額皆未超過本項目餘額 5%。

智崴資訊科技股份有限公司

長期借款明細表

民國 114 年 12 月 31 日

明細表十

單位：新台幣千元

債權	銀行	期限及償還辦法	年利率(%)	金額			抵押或擔保
				一年內到期	一年後到期	合計	
擔保借款							
	合作金庫銀行	120年10月到期，按月本息平均攤還	2.23	\$ 15,821	\$ 83,123	\$ 98,944	建築物
	合作金庫銀行	116年6月到期償還	2.30	-	200,000	200,000	建築物
信用借款							
	合作金庫銀行	115年6月到期償還	2.34	-	<u>452,960</u>	<u>452,960</u>	-
				<u>\$ 15,821</u>	<u>\$736,083</u>	<u>\$751,904</u>	

智崙資訊科技股份有限公司

租賃負債明細表

民國 114 年 12 月 31 日

明細表十一

單位：新台幣千元

項	目	摘	要	租	賃	期	間	折	現	率	(%)	年	底	餘	額
土	地	營	業	場	地	101.03	~142.07	1.71	~2.17			\$176,918			
建	築	辦	公	室	及	廠	房	110.02	~119.05	1.71	~1.85	19,538			
運	輸	公	務	車		113.04	~118.04	2.10	~2.30			<u>6,823</u>			
												203,279			
減：	列	為	流	動	部	分						(	<u>21,831</u> )		
		租	賃	負	債	—	非	流	動				<u>\$181,448</u>		

智崙資訊科技股份有限公司

營業成本明細表

民國 114 年度

明細表十二

單位：新台幣千元

項	目	金	額
專案合約成本		\$556,733	
權利金成本		26,957	
門票及銷貨成本		23,554	
勞務成本		37,056	
租賃成本		<u>26,780</u>	
		<u>\$671,080</u>	

智崴資訊科技股份有限公司

營業費用明細表

民國 114 年度

明細表十三

單位：新台幣千元

項 目	推 銷 費 用	管 理 費 用	研 究 發 展 費 用	合 計
員工福利費用（註）	\$ 45,491	\$117,915	\$111,158	\$274,564
折 舊	2,317	80,186	7,349	89,852
雜項購置	1,998	1,503	51,869	55,370
勞 務 費	4,294	27,682	17,909	49,885
攤 銷	1,107	6,235	1,761	9,103
廣 告 費	28,187	49	-	28,236
水電瓦斯費	8	9,416	-	9,424
旅 費	7,154	8,927	3,420	19,501
其 他	<u>21,664</u>	<u>57,723</u>	<u>16,928</u>	<u>96,315</u>
	<u>\$112,220</u>	<u>\$309,636</u>	<u>\$210,394</u>	632,250
預期信用減損損失				<u>30,100</u>
				<u>\$662,350</u>

註：參閱明細表十三。

智歲資訊科技股份有限公司

本期發生之員工福利、折舊及攤銷費用功能別彙總表

民國 114 及 113 年度

明細表十四

單位：新台幣千元

	114 年度			113 年度		
	營業成本	營業費用	合計	營業成本	營業費用	合計
員工福利費用						
薪資	\$ 46,460	\$226,019	\$272,479	\$ 46,417	\$206,213	\$252,630
勞健保	5,446	18,721	24,167	5,639	17,235	22,874
退休金	2,808	9,761	12,569	2,903	9,168	12,071
董事酬金	-	4,156	4,156	-	4,968	4,968
其他	<u>2,410</u>	<u>15,907</u>	<u>18,317</u>	<u>2,633</u>	<u>12,816</u>	<u>15,449</u>
	57,124	274,564	331,688	57,592	250,400	307,992
減：提供子公司勞務 服務收入	<u>-</u>	<u>-</u>	<u>-</u>	<u>-</u>	<u>( 211)</u>	<u>( 211)</u>
	<u>\$ 57,124</u>	<u>\$274,564</u>	<u>\$331,688</u>	<u>\$ 57,592</u>	<u>\$250,189</u>	<u>\$307,781</u>
折 舊	\$ 38,569	\$ 89,852	\$128,421	\$ 35,191	\$ 88,698	\$123,889
攤 銷	26,886	9,103	35,989	16,718	8,765	25,483

註 1：114 及 113 年度本公司員工人數分別為 279 人及 277 人，其中未兼任員工之董事人數均為 7 人。

- 註 2：
1. 114 及 113 年度平均員工福利費用分別為 1,204 千元及 1,122 千元。
  2. 114 及 113 年度平均員工薪資費用分別為 1,002 千元及 936 千元。
  3. 114 年度平均員工薪資費用較 113 年度增加 7.05%。
  4. 本公司已設置審計委員會，無監察人。
  5. 公司薪資報酬政策（包括董事、經理人及員工）。

(1) 獨立董事

不論公司盈虧，公司得按月支付報酬，並由薪酬委員會依其對公司營運參與程度及貢獻價值，酌予調整，並呈董事會同意。

(接次頁)

(承前頁)

(2) 一般董事

依本公司公司章程明定，不高於年度獲利之 2% 作為董事酬勞，其個別報酬授權董事會依其對公司營運參與程度及貢獻價值，並依照同業通常水準議定之。

(3) 經理人

本公司薪酬委員會得就經理人對公司營運參與程度、貢獻之價值及績效目標達成情形，並參以同業薪資水準訂定經理人薪資報酬之內容及數額。

(4) 員工

參考相關同業及上市櫃公司通常給付水準，制定合理薪資辦法，以保持公司內部公平性及外部競爭性。另依本公司公司章程明定，公司年度如有獲利，應提撥 5%~15% 為員工酬勞。

# 社團法人高雄市會計師公會會員印鑑證明書

會員姓名： (1) 吳秋燕 高市財證字第 1150089 號

副簽證會計師名稱： (2) 郭麗園

事務所名稱： 勤業眾信聯合會計師事務所

事務所地址： 高雄市前鎮區成功二路88號3樓 事務所統一編號： 94998251





事務所電話： (07)5301888 委託人統一編號： 13158496

會員證書字號： (1) 高市會證字第 0416 號


(2) 高市會證字第 0386 號

印鑑證明書用途： 辦理 智歲資訊科技股份有限公司

114 年 01 月 01 日 至  
114 年度 (自民國 114 年 12 月 31 日 ) 財務報表之查核簽證。

簽名式 (一)		存會印鑑 (一)	
簽名式 (二)		存會印鑑 (二)	

理事長：



核對人：

戴秀貞



中華民國 115 年 02 月 05 日